

AMERİKA BİRLEŞİK DEVLETLERİ



AĞUSTOS 2016



COĞRAFI KONUM

- Amerika Birleşik Devletleri Kuzey Amerika kıtasında yer almaktadır.
- Ülkenin (Anayurt) kuzeyinde Kanada, güneyinde Meksika, doğusunda Atlas Okyanusu, batısında ise Büyük Okyanus bulunmaktadır.
- Alaska bölgesi, kıtanın kuzeybatısında bulunarak doğusunda Kanada ve batısında Bering Boğazı'nın öbür tarafında bulunan Rusya'nın arasında bulunmaktadır.
- Hawaii eyaleti, Büyük Okyanus'un ortasında bulunan bir takımadadır. Ayrıca Karayipler ve Büyük Okyanus'ta bulunan denizaşırı topraklara sahiptir.





İKLİM ÖZELLİKLERİ



- Amerika Birleşik Devletleri'nin iklimi sürekli deęişkenlik gösterir.
- Kıyı şeritleri hariç bütün ülkede karasal iklim hakimdir.
- Orta kısımlar çok yüksek olduğundan, mevsimler arasında pek fazla sıcaklık farkı yoktur.
- Atlas Okyanusu'na kıyısı olan şeridin güney kısmı nispeten yağışlı ve ılıman olmasına rağmen, kuzeyi daha serin olup kışları şiddetli geçer.
- Meksika Körfezi'ne bakan güney kısım açık ve düz olduğundan bu kısımlarda tropikal iklim hakimdir. Burada yazlar sıcak, kışlar ise ılımandır. Her mevsimde bol yağış görülür.



GENEL BİLGİLER

- Başkent : Washington, DC
- En Büyük Şehir : New York City
- Resmi Dil : Federal düzeyde resmi dili olmamakla birlikte ülkede en çok kullanılan dil İngilizcedir.
- Yüzölçümü : 9.826.675 km²
- Nüfus (2015) : 323.400.000
 - * New York City : 19.015.900
 - * Los Angeles : 12.944.801
 - * Chicago : 9.504.753
 - * Dallas-Fort Worth : 6.526.548
 - * Houston : 6.086.538



EKONOMİK BİLGİLER

- Para Birimi : Amerikan Doları (\$)
- GSYİH : 18.959.218 (Milyon \$)
- Kişi başı GSYİH : 58.624 (\$)
- Büyüme Oranı : 3,06 %
- GSYİH'si neredeyse İtalya kadar olan Kaliforniya ABD GSYİH'sinin %13'ünü oluşturmaktadır.
- Kaliforniya'yı büyüklük açısından Teksas, New York, Florida ve İllinois izlemektedir. Söz konusu eyaletlerin ABD GSYİH'sinden aldığı pay ise sırasıyla %9, %8, %5 ve %4'tür.



DIŐ TİCARET VERİLERİ

- ABD 2,3 trilyon dolar ithalat ile dünyanın en büyük mal ithalatçısı ve 1,5 trilyon dolar ihracat ile Çin'den sonra 2. en büyük mal ihracatçısı konumundadır.
- Hizmetler ticaretinde dünyanın en büyük ihracatçısı ve ithalatçısı olan ABD, toplam ihracat ve ithalatta da (hizmetler ve mal ticareti toplamı) lider konumdadır.



- 2015 yılında ABD'nin ihracatı bir önceki yıla göre %7,1 oranında düşmüş ve 1.504,6 milyar dolar olarak gerçekleşmiştir.
- İthalatı ise bir önceki yıla göre %1,6 oranında düşerek 2.308,7 milyar dolar olmuştur.
- ABD'nin 2015 yılında dış ticaret açığı 804,1 milyar dolardır.
- Toplam dış ticaret hacmi ise 3.813,3 milyar dolar seviyesindedir.

Ülkenin Dış Ticareti (Milyar Dolar)

	2013	2014	2015
İhracat	1.577,6	1.619,7	1.504,6
İthalat	2.265,9	2.346,0	2.308,7
Dış Ticaret Hacmi	3.843,5	3.965,7	3.813,3
Dış Ticaret Dengesi	-688,3	-726,3	-804,1

Kaynak: Ekonomi Bakanlığı

ABD'nin İHRACATININ ÜLKELERE GÖRE DAĞILIMI (Milyar Dolar)

	2014	2015	Değişim 2014-2015 (%)	Pay 2015 (%)
1.KANADA	312,4	280,0	- 10,4	18,6
2.MEKSİKA	240,2	236,4	-1,6	15,7
3.ÇİN	123,7	116,2	-6,1	7,7
4.JAPONYA	66,8	62,5	-6,5	4,2
5.BİRLEŞİK KRALLIK	53,8	56,4	4,7	3,7
TOPLAM	1.619,7	1.504,6	- 7,1	
27.TÜRKİYE	11,6	9,6	- 17,9	0,6

- ABD'nin 5 milyarın üzerinde ihracat hacminin bulunduđu 45 pazar bulunmaktadır.
- Pazarlarının Kuzey ve GÜney Amerika, Uzak Dođu, Avrupa ve Orta Dođu gibi çeşitli bölgelere yayılmış olduđu gözlenmektedir.
- ABD'nin ihracat hacmine göre en önde gelen pazarlar; Kanada, Meksika, Çin, Japonya ve Birleşik Krallık'tır.
- ABD'nin son on yıldaki ihracat pazarları incelendiğinde sıralamada hızla yükselen diđer pazarlar olarak Brezilya, Hong Kong ve Hollanda öne çıkmaktadır.
- İhracat hacmine göre ülkemiz, ABD'nin 27. en büyük pazarıdır ve ABD'nin toplam ihracatı içerisindeki payı %0,6'dır.



BAŞLICA ÜRÜNLER İTİBARIYLA ABD'nin İHRACATI (Milyar Dolar)

ÜRÜNLER	2013	2014	2015
Petrol yağları ve bitümenli minerallerden elde edilen yağlar	112,0	110,0	74,7
Otomobil, steysin vagonlar, yarış arabaları	57,3	61,7	55,3
Kara taşıtları için aksam, parçaları	43,1	42,7	43,9
Telli tekefon-telgraf için elektrikli cihazlar	31,3	33,8	34,8
Elektronik entegre devreler	34,5	34,5	33,5

ABD'nin İTHALATININ ÜLKELERE GÖRE DAĞILIMI (Milyar Dolar)

	2014	2015	Değişim 2014-2015 (%)	Pay 2015 (%)
1.ÇİN	466,7	502,7	7,7	21,8
2.KANADA	346,8	302,2	- 12,9	13,1
3.MEKSİKA	294,1	297,5	1,2	12,9
4.JAPONYA	134,0	134,8	0,6	5,8
5.ALMANYA	123,2	126,5	2,6	5,5
TOPLAM	2346,0	2308,7	- 1,6	
33.TÜRKİYE	7,4	8,3	12,8	0,4

- Dünyanın en büyük ithalatçısı olan ABD'nin tedarikçileri arasında Uzak Doğu, NAFTA üyesi ülkeler ve Avrupa öne çıkmaktayken ilk beş tedarikçi Çin, Kanada, Meksika, Japonya ve Almanya olarak sıralanmaktadır.
- Çin 2007 yılından bu yana ABD'nin en önemli tedarikçisidir.
- ABD açısından önemi artan diğer tedarikçiler arasında Güney Kore, Birleşik Krallık, Fransa, Hindistan ve İtalya öne çıkmaktadır.
- 2011 ve 2012 yılında ABD'nin 45. tedarikçisi olan Türkiye, 2013 yılında 41., 2014 yılında ise 38. ve 2015 yılında ise 33. sıraya yükselmiştir.
- Türkiye'nin ABD pazarından aldığı pay %0,4'tür.

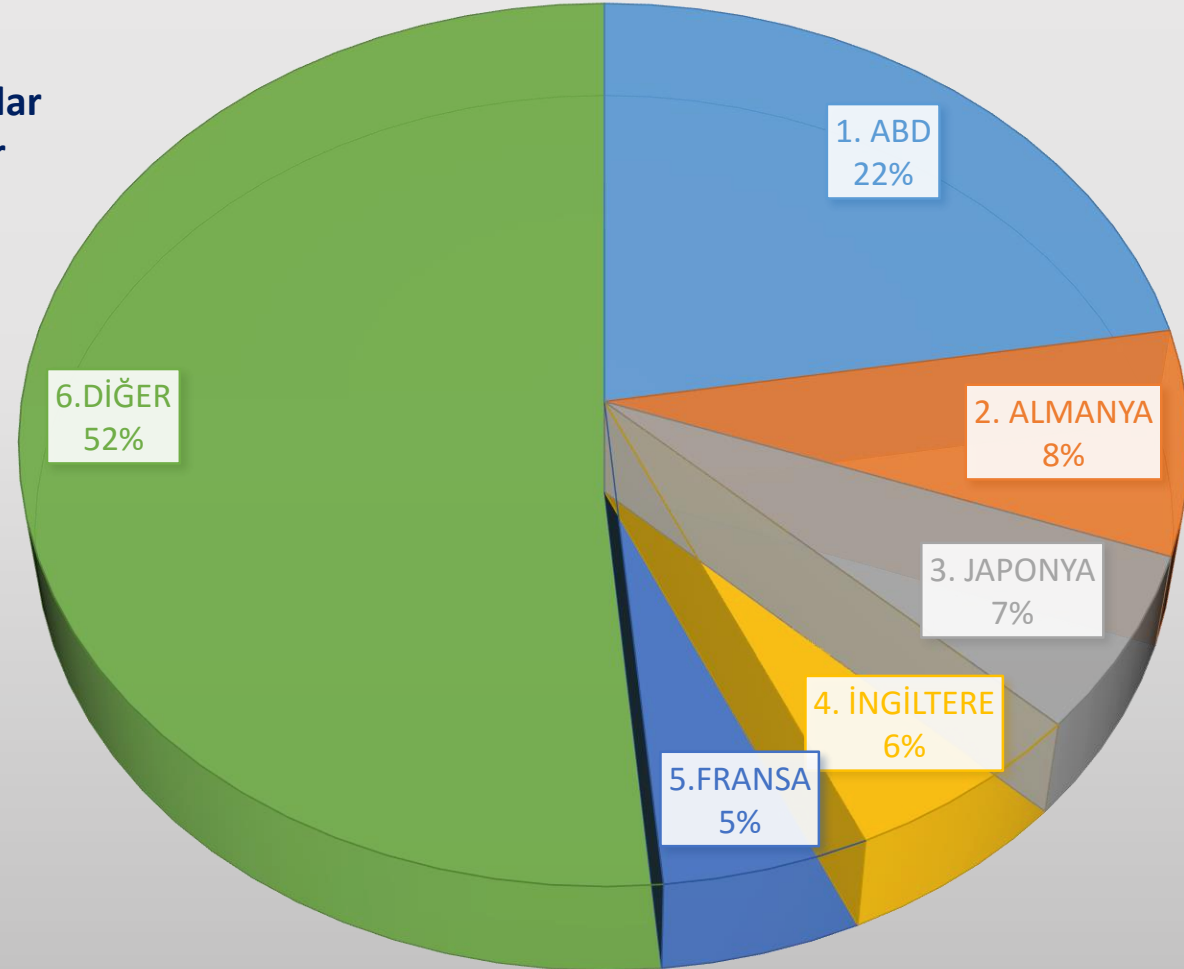


BAŞLICA ÜRÜNLER İTİBARIYLA ABD'nin **İTHALATI (Milyar Dolar)**

	2013	2014	2015
Otomobil, steysin vagonlar, yarış arabaları	153,6	154,4	169,1
Ham petrol (petrol yağları ve bitümenli minerallerden elde edilen yağlar)	273,8	247,0	132,6
Telli telefon-telgraf için elektrikli cihazlar	89,0	95,3	102,4
Otomatik bilgi işlem makineleri, üniteleri	82,0	81,1	81,4
Başka yerde belirtilmemiş ürünler	70,3	73,5	80,7

ABD'nin Dünya Hazırgiyim İthalatındaki Yeri

- * Toplam Dünya Hazırgiyim İthalatı : 465 Milyar Dolar
- * ABD Toplam Hazırgiyim İthalatı : 104 Milyar Dolar
- * En Fazla Hazırgiyim İthalatı Yapan Ülke : ABD



ABD'nin HAZIRGIYIM İTHALATI (Milyon Dolar)

	2013	2014	2015	Değişim 2014-2015 (%)	Pay 2015 (%)
1.ÇİN	38,838	39,149	40,440	3,3	38,9
2.VİETNAM	8,454	9,635	10,992	14,1	10,6
3.HİNDİSTAN	5,608	5,869	6,338	8,0	6,1
4.BANGLADEŞ	5,234	5,064	5,676	12,1	5,5
5.ENDONEZYA	5,219	5,070	5,200	2,6	5,0
TOPLAM	97.149	99.629	104.006	4,4	
22.TÜRKİYE	631	667	719	7,8	0,7

Kaynak : Trademap

ABD'nin TEKSTİL İTHALATI (Milyon Dolar)

	2013	2014	2015	Değişim 2014-2015 (%)	Pay 2015 (%)
1.ÇİN	3,067	3,258	3,502	7,5	27,0
2.KANADA	1,195	1,135	1,103	- 2,8	8,5
3.GÜNEY KORE	988	1,016	1,008	- 0,8	7,8
4.MEKSİKA	812	808	785	- 2,8	6,0
5.HİNDİSTAN	645	690	749	8,5	5,8
TOPLAM	12,214	12,718	12,984	2,1	
10.TÜRKİYE	336	367	399	8,7	3,1

Kaynak : Trademap

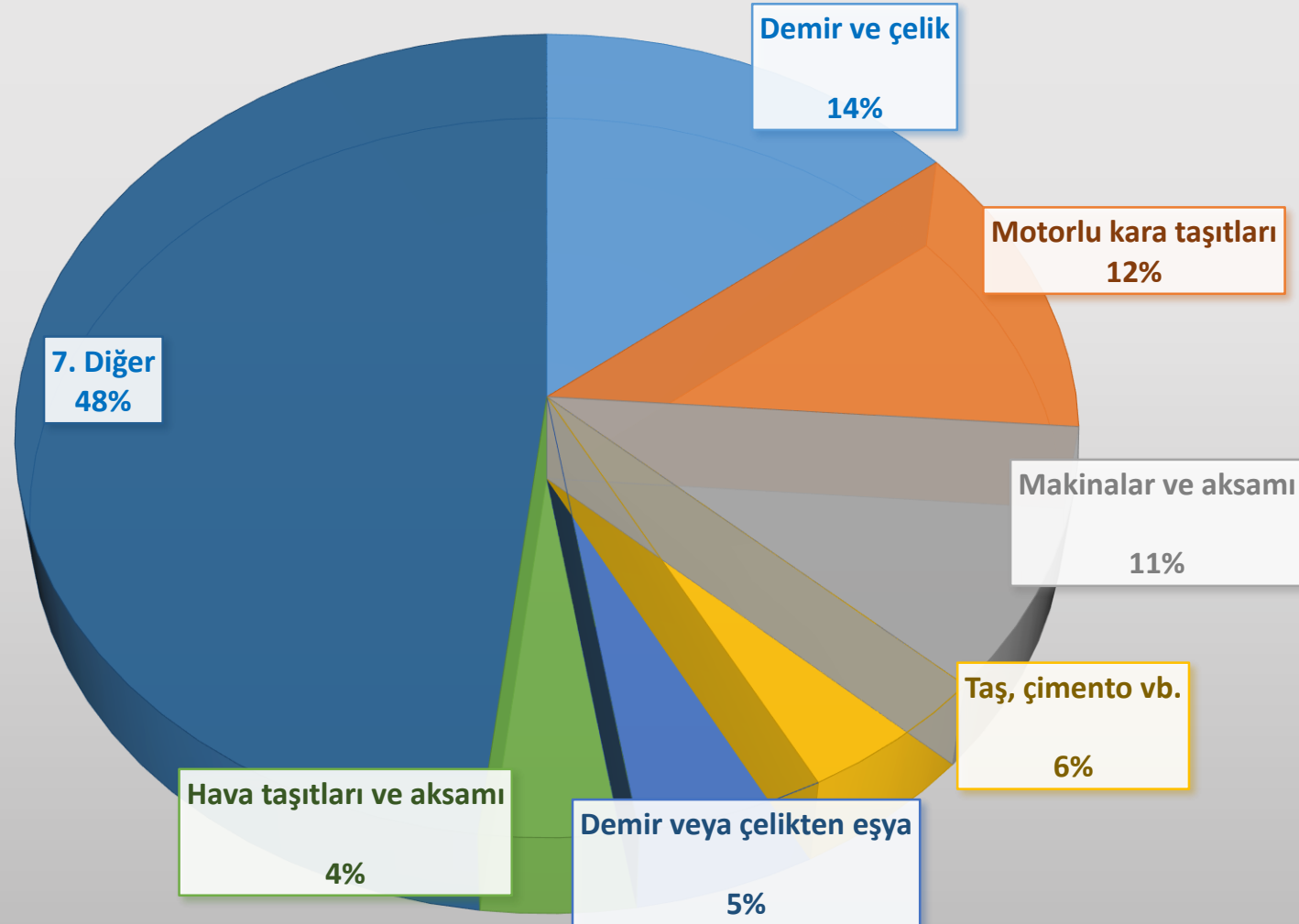
TÜRKİYE – ABD TİCARETİNİN SEYRİ (Milyon Dolar)

	2014	2015	2016 (Ocak – Mayıs)	2015-2016 (Ocak – Mayıs) Değişim (%)
Türkiye İhracatı	6.341	6.397	2.649	3,3
Türkiye İthalatı	12.727	11.127	4.741	- 5,0
Dış Ticaret Hacmi	19.068	17.524	7.390	- 2,2
Dış Ticaret Dengesi	- 6.386	- 4.730	- 2.092	- 13,8

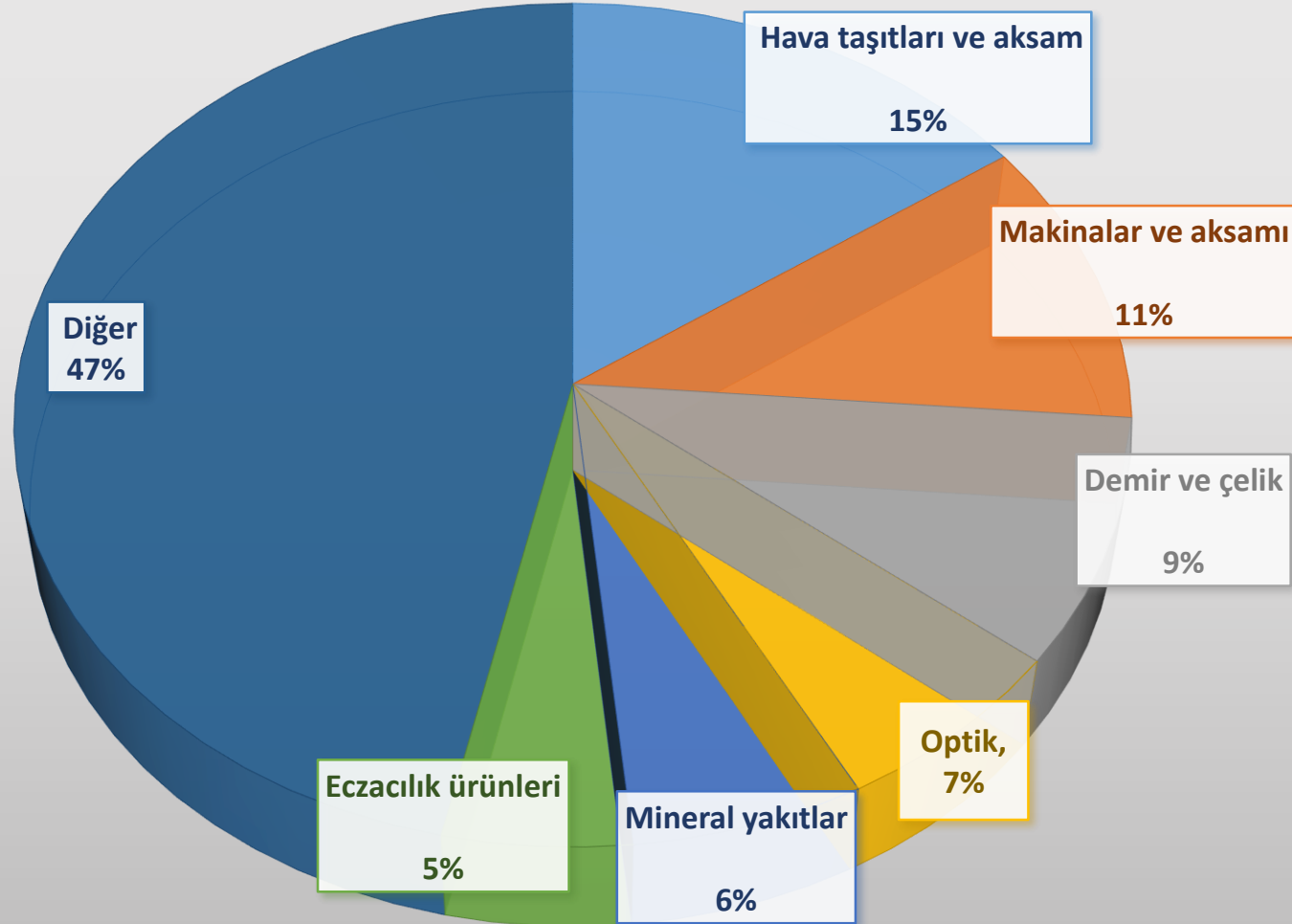
Kaynak : Ekonomi Bakanlığı

- ABD, Ekonomi Bakanlıđımız tarafından 2015-2016 dneminde Hedef lkelerinden birisi olarak belirlenmiřtir.
- ABD ile son yıllardaki ticaretimizin incelendiđinde, lkemiz aleyhine dıř ticaret aıđı verildiđi gzlenmektedir. Dıř ticaret aıđımız 2015 yılı itibariyle 4,7 milyar dolar seviyesindedir.
- Trkiye'nin ABD'ye ihracatı genel olarak artıř eđilimindedir. 2000 yılında 3,1 milyar dolar olan ihracat 2015 yılında 6,4 milyar dolara ulařmıřtır. 2016 (Ocak – Mayıs) dnemi ihracatımız 2.649 milyar dolar olarak gerekleřmiřtir.

ABD'ye İHRACATIMIZDA BAŞLICA ÜRÜNLER (2015)



ABD'den İTHALATIMIZDA BAŞLICA ÜRÜNLER (2015)



TÜRKİYE-ABD HAZIRGIYIM DIŐ TİCARETİ (Milyon Dolar)

	2014	2015	2014-2015 DEĐİŐİM (%)	2016 (Ocak – Mayıs)	2015-2016 (Ocak – Mayıs) DeĐiŐim (%)
ABD'ye İhracat	463	493	6,6	197	15,3
Toplam İhracat	18.485	16.756	- 9,3	7.104	7,3
ABD'nin Payı (%)	2,5	2,9		2,8	
ABD'den İthalat	18	16	- 8,8	6	- 19,7
Toplam İthalat	3.062	2.847	- 7,0	1.012	- 8,8
ABD'nin Payı (%)	0,6	0,6		0,6	

TÜRKİYE-ABD TEKSTİL DIŞ TİCARETİ (Milyon Dolar)

	2014	2015	2014-2015 DEĞİŞİM (%)	2016 (Ocak – Mayıs)	2015-2016 (Ocak – Mayıs) Değişim (%)
ABD'ye İhracat	328	346	5,5	124	- 15,8
Toplam İhracat	8.536	7.591	- 11,1	3.145	- 0,4
ABD'nin Payı (%)	3,8	4,6		4,0	
ABD'den İthalat	994	620	- 37,6	311	- 11,2
Toplam İthalat	9.713	8.270	- 14,8	3.602	1,2
ABD'nin Payı (%)	10,2	7,5		8,6	

ABD HAZIRGIYİM İHRACATIMIZDA BELLİ BAŞLI ÜRÜNLER

GTIP Dörtlü Kodu	GTIP Dörtlü Adı	2014 (\$)	2015 (\$)	2016 (\$) (Ocak – Mayıs)	2015-2016 (Ocak – Mayıs) Değişim (%)
6302	YATAK ÇARŞAFI, MASA ÖRTÜLERİ, TUVALET VE MUTFAK BEZLERİ	174.944.471	172.165.861	65.303.472	19,8
6109	TİŞÖRTLER, FANİLALAR, ATLETLER, KAŞKORSELER VE DİĞER İÇ GİYİM EŞYASI (ÖRME)	34.237.769	41.900.713	20.847.600	6,8
6204	KADINLAR VE KIZ ÇOCUK İÇİN TAKIM ELBİSE, TAKIM, CEKET, BLAZER, ELBİSE, ETEK, PANTOLON ETEK, VB.(YÜZM	34.331.914	34.219.328	15.876.868	24,0
6110	KAZAK, SÜVETER, HIRKA, YELEK VB. EŞYA (ÖRME)	21.087.877	28.462.492	5.189.479	- 22,5
6203	ERKEKLER VE ERKEK ÇOCUK İÇİN TAKIM ELBİSE, TAKIM, CEKET, BLAZER, PANTOLON, TULUM VE ŞORT (YÜZME KIY	24.002.624	27.255.526	13.698.654	31,5
6205	ERKEKLER VE ERKEK ÇOCUKLAR İÇİN GÖMLEKLER	21.760.324	24.509.510	12.721.651	26,4
6104	KADIN VE KIZ ÇOCUK İÇİN TAKIM ELBİSE, TAKIM, CEKET, BLAZER, ETEK, PANTOLON, TULUM VE ŞORT (ÖRME)(YÜZ	22.123.333	23.618.348	11.637.949	41,2
6305	EŞYA AMBALAJINDA KULLANILAN TORBA VE ÇUVAL	21.775.375	18.578.552	6.020.961	- 32,3
6303	PERDELER VE İÇ STORLAR; PERDE VE YATAK FARBELALARI	14.390.600	16.924.804	5.198.647	- 8,4
6208	KADINLAR VE KIZ ÇOCUK İÇİN FANİLA, KAŞKORSE, KOMBİNEZON, JÜP VEYA JÜPON, SLİP VE KÜLOT, GECELİK, PİJ	13.562.160	14.775.799	5.018.558	3,6
Genel Toplam		462.579.321	493.189.206	161.513.839	

SERBEST TİCARET ANLAŞMALARI

ABD'nin halen yürürlükte olan ikili ve bölgesel serbest ticaret anlaşmalarının taraf olduğu ülkeler ve yürürlüğe giriş tarihleri aşağıdaki gibidir:

- Kuzey Amerika STA (NAFTA – Kanada ve Meksika) – 1 Ocak 1994
- İsrail STA – 1996
- Singapur STA – 1 Ocak 2004
- Şili STA – 1 Ocak 2004
- Dominik Cumhuriyeti – Orta Amerika (Kosta Rika, El Salvador, Dominik Cumhuriyeti, Guatemala, Honduras ve Nikaragua) STA (CAFTA-DR) – 5 Ağustos 2004
- Avustralya STA – 1 Ocak 2005

- Fas STA – 1 Ocak 2006
- Bahreyn STA – 11 Ocak 2006
- Panama STA – 28 Haziran 2007
- Umman STA – 1 Ocak 2009
- Peru STA – 1 Şubat 2009
- Ürdün STA – 1 Ocak 2010
- Güney Kore STA – 15 Mart 2012
- Kolombiya STA – 15 Mayıs 2012



Öte yandan diğer Trans-Pasifik ülkeleri (Avustralya, Kanada, Şili, Japonya, Bruney, Malezya, Meksika, Yeni Zelanda, Peru, Singapur, Vietnam) ve çeşitli ülkelerle serbest ticaret anlaşması imzalamaya yönelik müzakereler devam etmektedir.

TRANSATLANTİK TİCARET VE YATIRIM ORTAKLIĞI ANLAŞMASI (TTYO)

ABD ile AB arasında STA imzalanmasına yönelik görüşmeler (Transatlantik Ticaret ve Yatırım Ortaklığı Anlaşması) sürmektedir.

Türkiye ile AB arasında devam eden gümrük birliği dikkate alındığında, Türkiye'nin dahil edilmeden AB ile ABD arasında imzalanacak bir anlaşmanın ülkemiz ihracatı açısından olumsuz sonuçlar doğuracağı görülmektedir.

TRANS PASİFİK ORTAKLIK ANLAŞMASI (TPP)

Avustralya, Brunei , Kanada, Şili, Japonya, Malezya, Meksika, Yeni Zelanda, Peru, Singapur, ABD ve Vietnam arasında sürdürülen Trans Pasifik Ortaklık Anlaşması görüşmeleri 4 Ekim 2015 tarihinde tamamlanmıştır. Taraflar tekstil ve hazır giyim de var olan tarifeleri kaldırma konusunda mutabakata varmış ve ortak imzalar atılmıştır.

Söz konusu anlaşma dünya hazır giyim ihracatında önde gelen ülkeler arasında yer alan Vietnam'a dünya ticaretinde önemli avantaj sağlayacaktır.

Ayrıca 2015 yılı Temmuz ayı sonunda Vietnam ile AB arasında serbest ticaret anlaşması görüşmelerinin de tamamlanarak onay aşamasına geçilmesi sektörümüzün AB pazarındaki konumunu önemli oranda etkileyebilecek bir gelişmedir.

BELLİ BAŞLI ÜRÜNLERDE ABD GÜMRÜK VERGİ ORANLARI

GTİP	ÜRÜN TANIMI	VERGİ ORANI
6102.20	Pamuklu örme kadın kaban, manto, anorak, kolsuz ceket vb.	15,9%
6102.30	Suni-sentetik örme kadın kaban, manto, anorak, kolsuz ceket vb.	28,20%
6109.10	Pamuklu örme t-shirt	16,50%
6109.90	Suni-sentetik örme t-shirt	32,00%
6115.30	Suni-sentetik kısa konçlu kadın çorap	14,60%
6115.95	Pamuklu diğer kısa ve uzun konçlu çoraplar, ağ veya dantel içerenler	10,00%
6115.95	Pamuklu diğer kısa ve uzun konçlu çoraplar, diğerleri	13,50%
6203.19.10	Pamuklu dokuma takım elbiseler	13,20%
6203.19.20	Ağırlığın %36 veya daha fazlası yünden, suni elyaftan dokuma takım elbiseler	21% of FOB value + 52.9 Cent/ kg
6203.19.30	Diğer dokuma suni takım elbiseler	14,90%
6203.42	Pamuklu dokuma pantolonlar (denim dahil)	16,60%
6205.20	Pamuklu dokuma erkek gömlek	19,70%

ABD PAZARINDA DİKKAT EDİLMESİ GEREKEN NOKTALAR-I

Dünya'nın en büyük pazarı olan ABD'nin sunduğu fırsatlardan yararlanabilmek için, pazarın temel özelliklerini bilmek ve ona göre stratejiler geliştirmek gerekmektedir.

Pazarın bazı temel özellikleri şöyledir;

- ABD'nin ekonomik büyüklüğü ülkemiz açısından son derece önemli fırsatları içinde barındırmaktadır.
- ABD pazarı, belirgin bir pazar dağılımına ve bu dağılıma göre çeşitlenen yaygın satış ağına sahiptir.
- ABD pazarı son derece çetin rekabet koşulları bulunan bir pazardır. Sürekli alternatifinin yaratılması nedeniyle, yakından izlenmesi gereken bir pazar yapısı vardır.

ABD PAZARINDA DİKKAT EDİLMESİ

GEREKEN NOKTALAR-II

- Perakende dağıtım kanalları çok çeşitlilik göstermektedir (Büyük Perakendeciler, İhtisas Mağazaları, Katlı Mağazalar vb).
- İhtisaslaşmış, dinamikleri oturmuş ve olabildiğince detayda anlaşılması gereken bir yapısı bulunmaktadır.
- Bunun için pazarda satış ve pazarlama alanlarında uzun vadeli politikalar üretilmelidir.
- Tüketiciler, kalite sorunları, hizmet aksaması ve istikrarsızlık gibi konularda son derece hızlı tepki vermektedir.
- Birey odaklı, kişisel inisiyatif ve başarıya önem veren bir kültüre sahip, iş konusunda olumsuz düşünüyorsa "Hayır" cevabını vermekten çekinmeyen bir tutumda oldukları bilinmelidir.
- ABD iş kültüründe "vakit nakittir" , buna dikkat edilmelidir.
- Şirket politikalarında uzmanlık önemlidir.
- Ülkede iş ahlakı son derece kuvvetlidir ve iş görüşmelerinde kişisel konuların tartışılmasından hoşlanılmamaktadır.
- ABD, dünyada iş davalarının en fazla yaşandığı ülkelerden birisidir. Her sektörde ve toplumun her bölümünde uzmanlaşmış avukatlara sahiptirler.
- İş ilişkilerinde hiyerarşi çok önem taşımamaktadır.
- Görüşme ve randevulara zamanında gitmek çok önemlidir.

ABD RESMİ TATİLLER

ABD'de normal çalışma günleri Pazartesi-Cuma arasındır. Mesai saatleri genelde sabah 08.00-17.00 veya 09.00-18.00 arasındır.

Yeni Yıl : 1 Ocak

Noel : 25 Aralık

Şükran Günü : Kasım ayının dördüncü Perşembe günü

Ulusal Bağımsızlık Günü : 4 Temmuz

Martin Luther King Günü : Haziran'ın üçüncü Pazartesi günü

Başkan'ın Günü : G. Washington, A. Lincoln'ün doğum günleri anısına her yıl

Şubat ayının üçüncü Pazartesi günü

Şehitler Günü : Mayıs'ın son Pazartesi günü

İşçi Bayramı : Eylül'ün birinci Pazartesi günü

Colombus Günü : Ekim ayının ikinci Pazartesi günü

Veterans (Armistice) Günü : 11 Kasım

YARARLI ADRESLER

Washington Büyükelçiliđi Ticaret Müşavirliđi

Turkish Embassy Office of the Commercial Counsellor

2525 Massachusetts Ave. N.W.

WASHINGTON, D.C. 20008

Telefon : 00 1 202 612 67 80

Faks : 00 1 202 238 06 29

E-posta: vasington@ekonomi.gov.tr

New York Başkonsolosluđu Ticaret Ataşeliđi

821 United Nations Plaza,

New York, NY 10017

Tel: (212) 687-1530

Faks: (212) 687-2078

E-posta: newyork@ekonomi.gov.tr

Şikago Başkonsolosluđu Ticaret Ataşeliđi

444 North Michigan Ave. Suite 2930

Chicago, IL 60611

Tel: 00 1 (312) 410-9005

Faks: 00 1 (312) 410-9006

E-posta: sikago@ekonomi.gov.tr

Los Angeles Başkonsolosluđu Ticaret Ataşeliđi

6380 Wilshire Blvd. Suite:1210

Los Angeles, CA 90048

Tel: (323) 852-1894

Faks: (323) 852-1896

E-posta: losangeles@ekonomi.gov.tr

ABD Ankara B y kel liĐi Ticaret M ŐavirliĐi

Atat rk Bulvarı 110, Kavaklıdere, 06100 Ankara

Telefon : (90312) 455 55 55

Faks : (90312) 467 00 19

Internet : <http://www.buyusa.gov/turkey>

<http://turkey.usembassy.gov/>

TABA T rk Amerikan İŐadamları DerneĐi

Telefon : (90212) 274 28 24

Faks : (90212) 275 93 16

Email : taba@taba.org.tr

KAYNAKÇA

- T.C. Ekonomi Bakanlığı İstatistik Bilgi Sistemi
- T.C Ekonomi Bakanlığı Web Portalı
- Trademap www.trademap.org/
- Market Access Database <http://madb.europa.eu/>

İTKİB GENEL SEKRETERLİĞİ

HAZIRGIYIM ve KONFEKSİYON AR-GE ŞUBESİ

AĞUSTOS 2016

