



**Turkish
Apparel**

Hazır Giyim ve Konfeksiyon Sektörü Güncel Durum

Nisan 2024

İçindekiler

Sektör ile İlişkili Temel Göstergeler

3-6

Türk Hazır Giyim ve Konfeksiyon İhracatında Güncel Durum

7-20

Dünya Hazır Giyim ve Konfeksiyon Sektöründe Türkiye'nin Konumu

21-25

Sektör ile İlişkili Temel Göstergeler



Temel Göstergeler

TÜİK / Yıllık Bazda Üretim*:

- Hazır giyim sektöründe %13,9 oranında düşüş
- İmalat sanayiinde %0,4 oranında artış
- Tekstil sektöründe %5,7 düşüş

İSO PMI**:

- PMI Türkiye (İmalat Satın Alma Yöneticileri Endeksi) 50 olarak gerçekleşti.
- Giyim ve Deri Ürünleri PMI 45,4 olarak, Tekstil ürünleri 41,1 olarak gerçekleşti

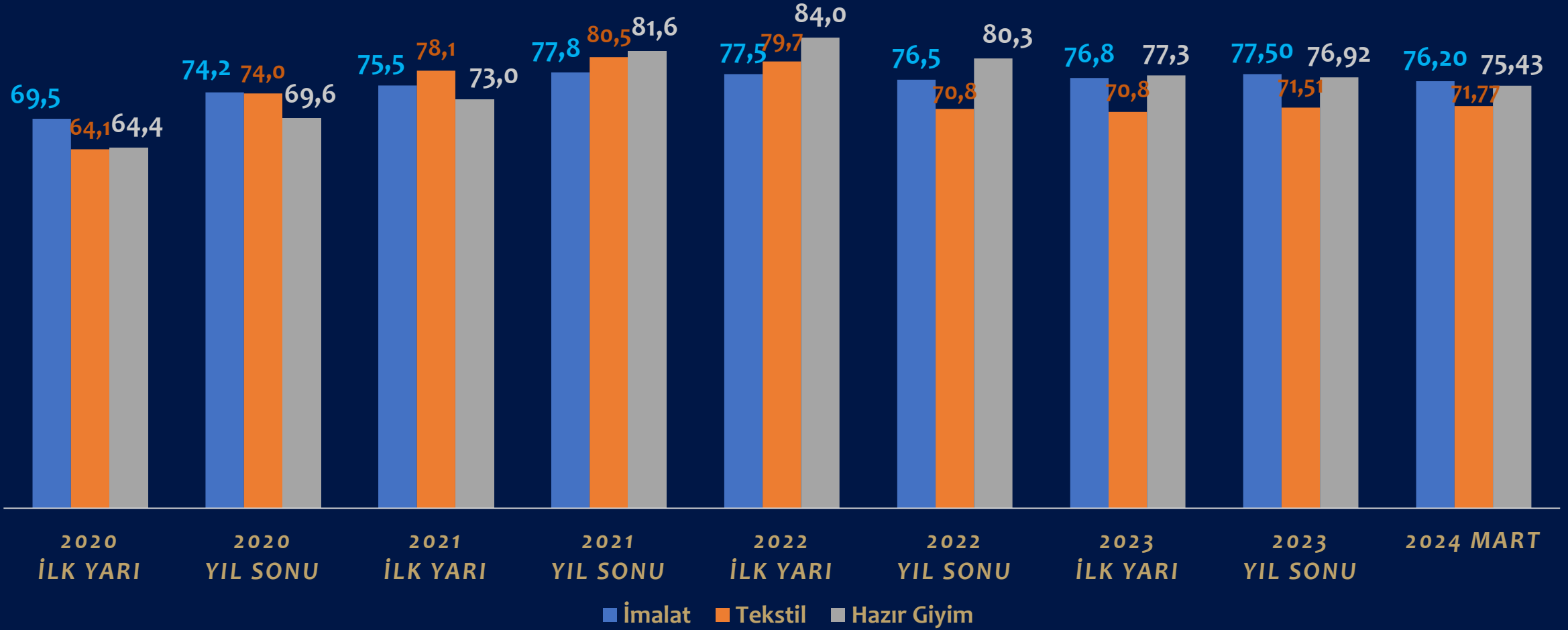
Tüketici/Yurt İçi Üretici Fiyat Endeksleri**:

- TÜFE: yıllık %68,5 aylık %3,16 oldu.
- Yİ-ÜFE: yıllık %51,47 aylık %3,29 arttı.

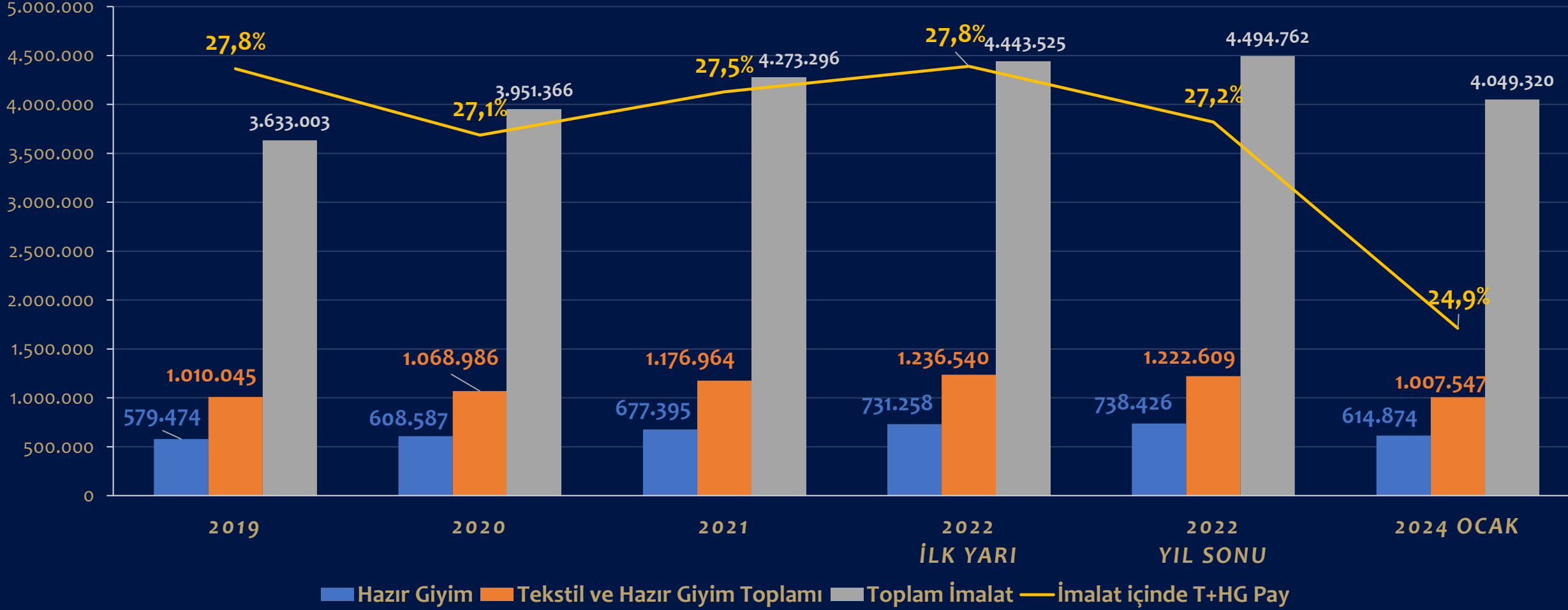
* Ocak 2024

** Mart 2024

Kapasite Kullanım Oranları



İstihdam Verileri



2022 Yıl Sonuna kıyasla:

Hazır giyimde istihdam: 96.552 kişi azalarak 641.874

Tekstilde istihdam: 91.510 kişi azalarak 392.673

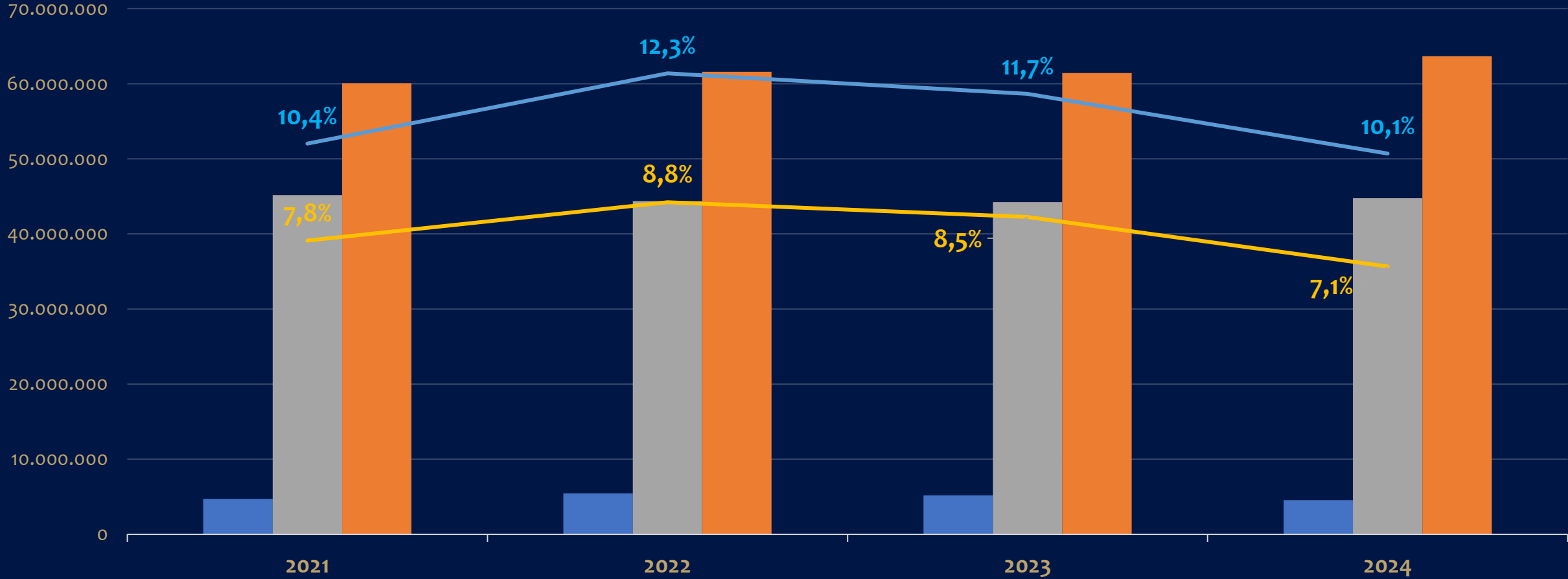
Hazır Giyim ve Tekstil birlikte: 188.062 kişi azalışla 1.034.547

Türk Hazır Giyim ve Konfeksiyon İhracatında Güncel Durum



Sektörün Genel İhracat Performansına Göre Seyri

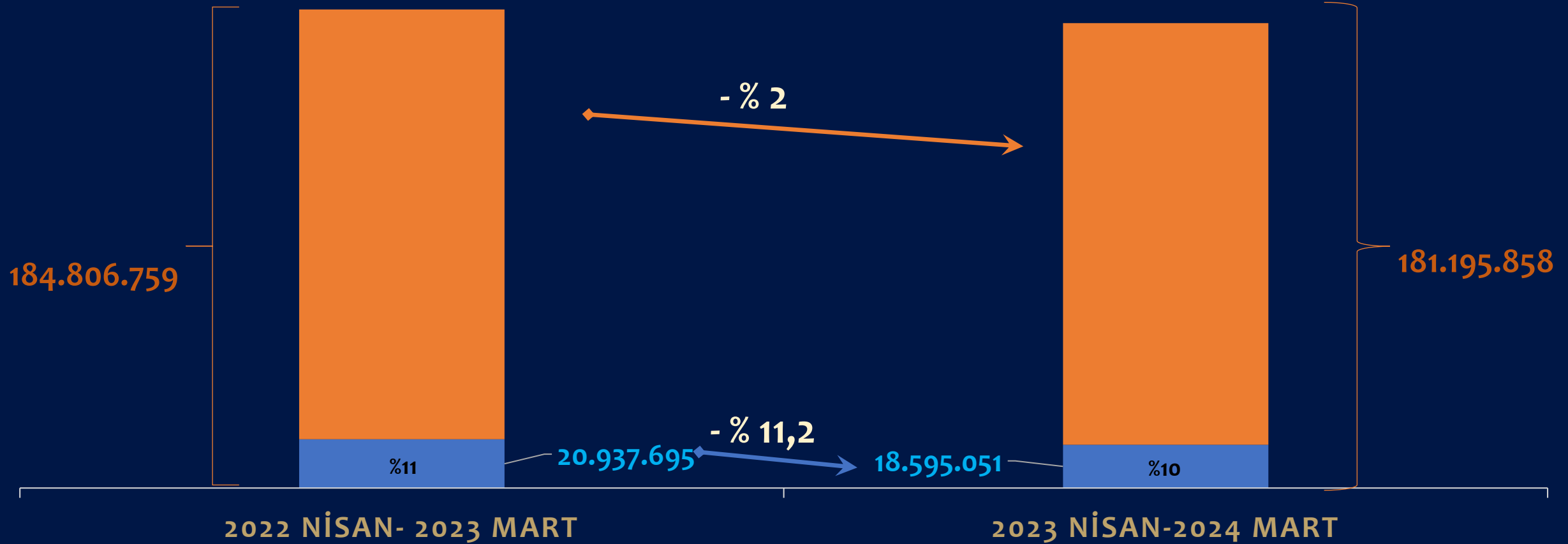
■ Hazırgiyim ve Konfeksiyon İhracatı ■ Sanayi İhracatı
■ Türkiye Genel İhracatı — Hazırgiyim İhracatının Genel İhracattaki Payı
— Hazırgiyim İhracatının Sanayi İhracatındaki Payı



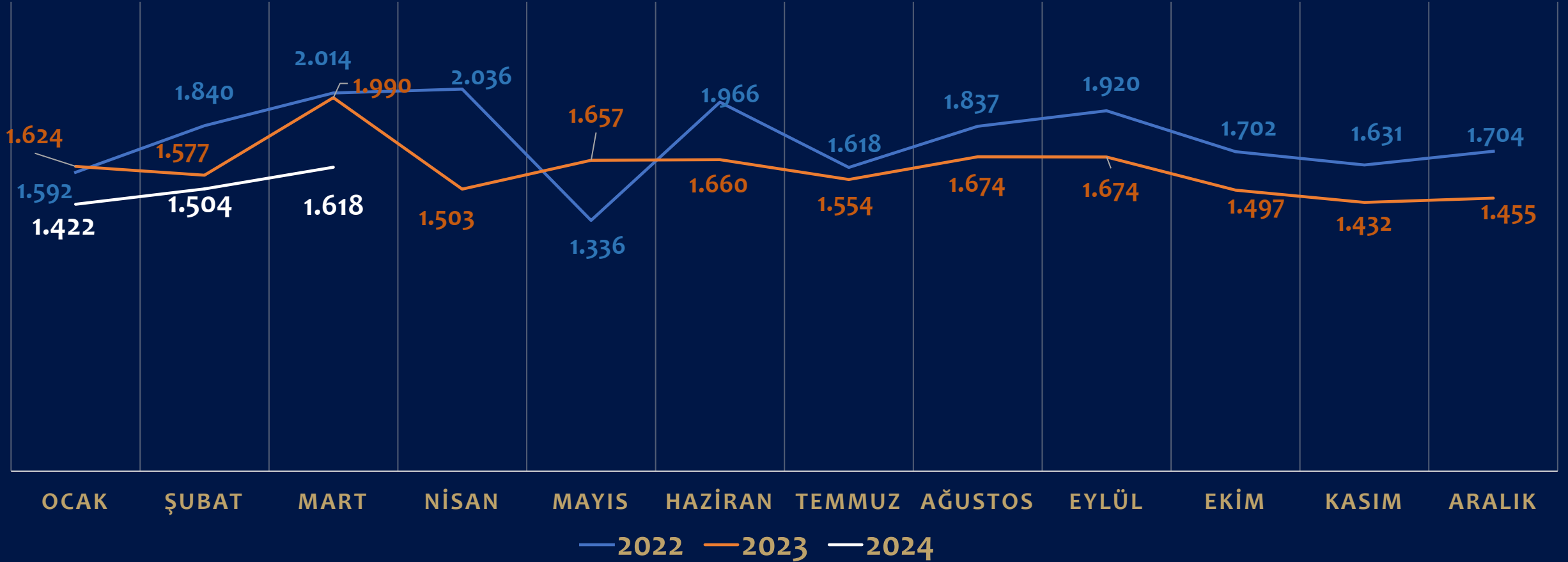
Hazırgiyim ve konfeksiyon sektörü bu dönemde genel ihracat içinde %14,3'lük paya sahip olan otomotiv endüstrisi ve %12,6'luk paya sahip olan kimyevi maddeler sektörü ardından üçüncü sektör konumunu korumuştur.

Son 12 Aylık Durum

■ Sanayi ■ Hazır Giyim ve Konfeksiyon



Aylar İtibarıyla Hazır Giyim ve Konfeksiyon İhracatı

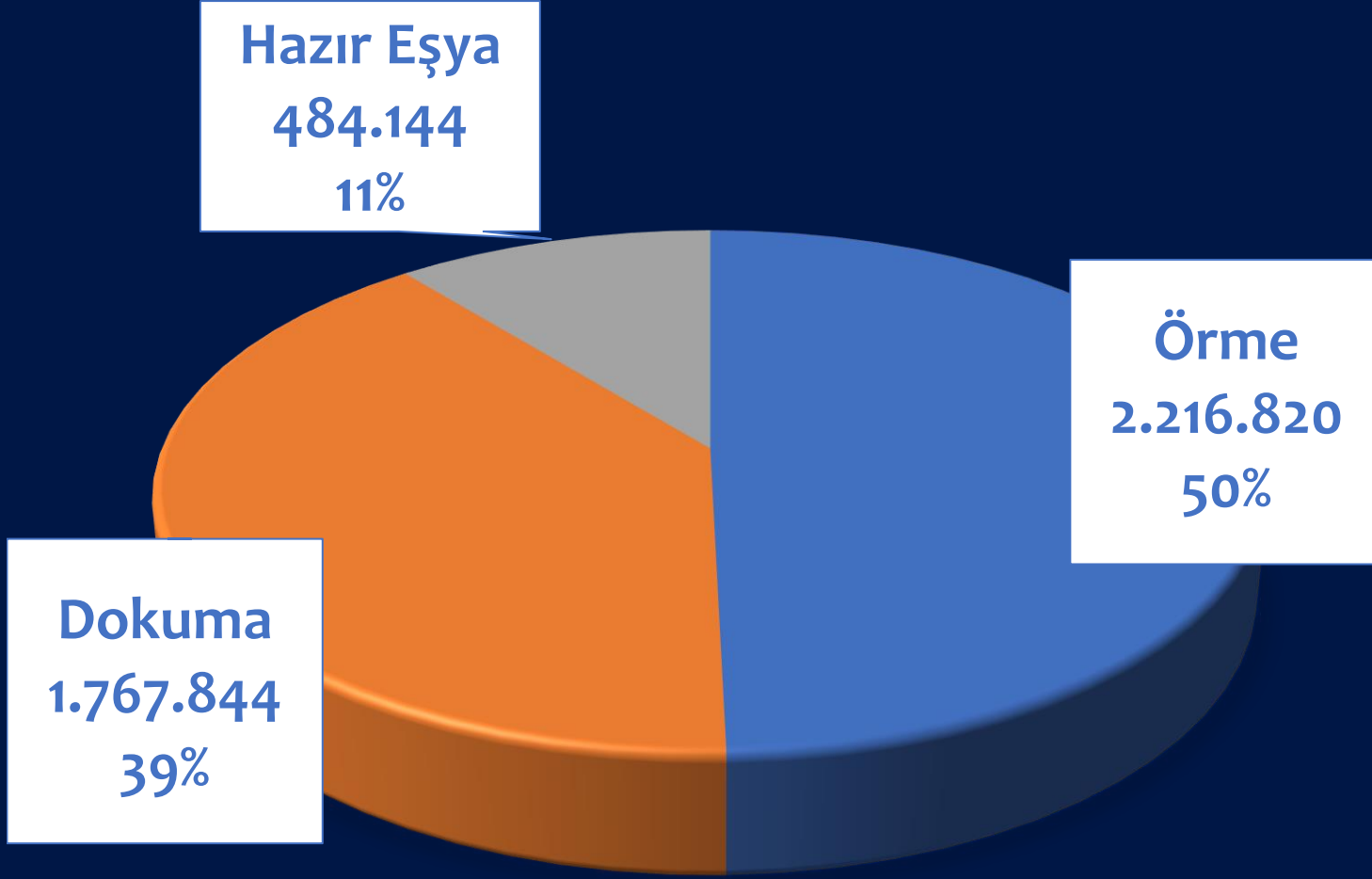


2022 Ocak-Mart: 5.446

2023 Ocak-Mart: 5.190

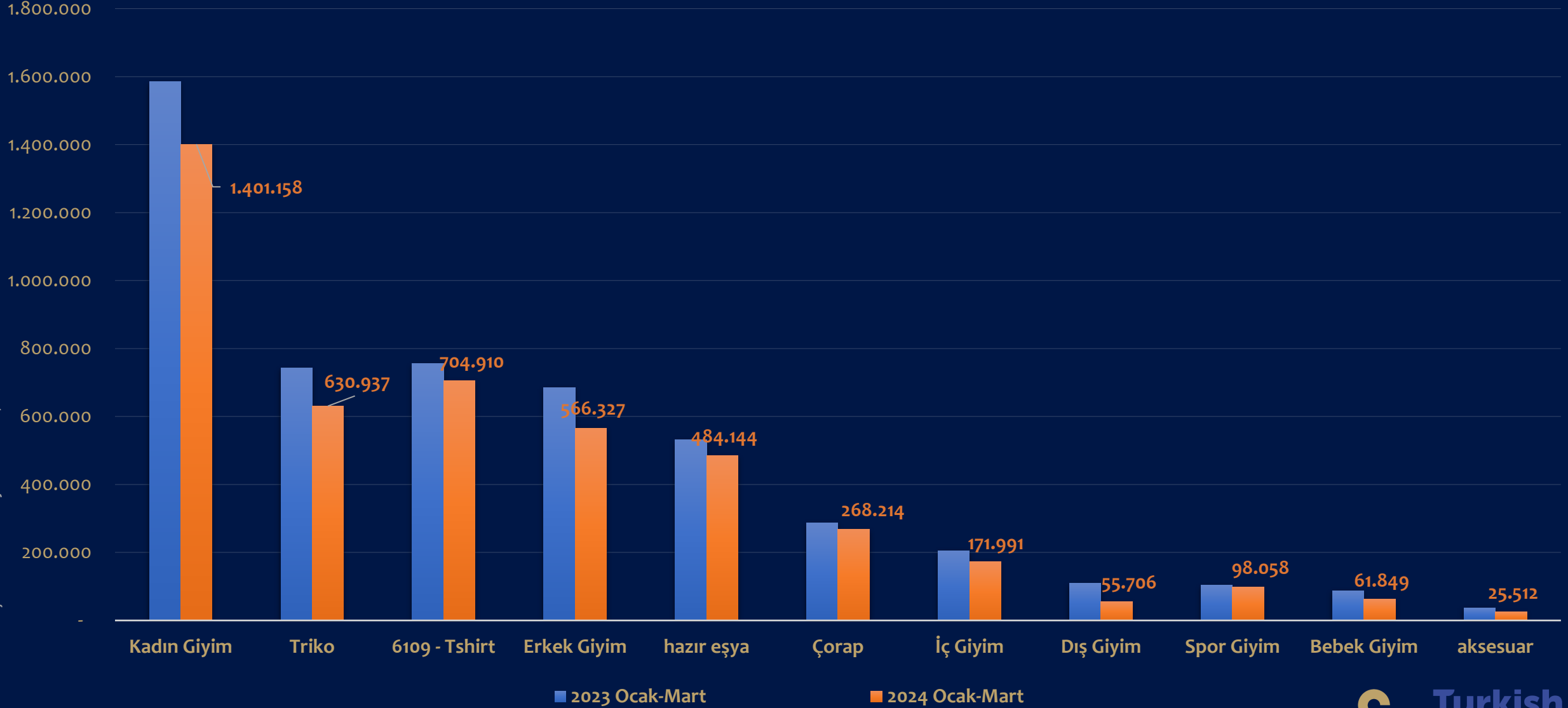
2024 Ocak-Mart: 4.540 (2023'e göre %12,5 düşüş)

Temel Ürün Grupları Bazında İhracatımız



2024 yılı Ocak-Mart döneminde en fazla ihracat örme (Fasıl 61) ürün grubunda gerçekleşmiştir.

Ürün Grupları Bazında İhracat



Kaynak: İhracatçı Birlikleri Kayıt Sistemi, Birim: 1000 \$

En Fazla İhracat Yapılan Ülkeler

2024 Ocak-Mart	Değer 1000\$	2023'e göre Değer Değişim %
1 Almanya	719.113	-16,4
2 Hollanda	531.136	28,5
3 İspanya	475.820	-20,8
4 İngiltere	344.763	-10,1
5 Fransa	244.373	-18,0
6 ABD	203.212	-5,2
7 İtalya	157.140	-16,2
8 Polonya	154.424	45,9
9 Irak	145.941	13,9

En Fazla İhracat Yapılan Ülke Grupları

Ocak-Mart 2024 Dönemi		Değer 1000\$	2023'e göre Değer Değişim %
1	Avrupa Birliği	2.769.378	-8,3
2	Diğer Avrupa Ülkeleri	485.691	-10,9
3	Orta Doğu Ülkeleri	390.863	-21,3
4	Eski Doğu Bloku	301.640	-27,8
5	Amerika Ülkeleri	242.062	-5,3
6	Türk Cumhuriyetleri	194.646	-15,3
7	Afrika Ülkeleri	165.874	-31,9
8	Asya Ve Okyanusya	64.152	-4,2
9	Serbest Bölgeler	17.175	-18,4

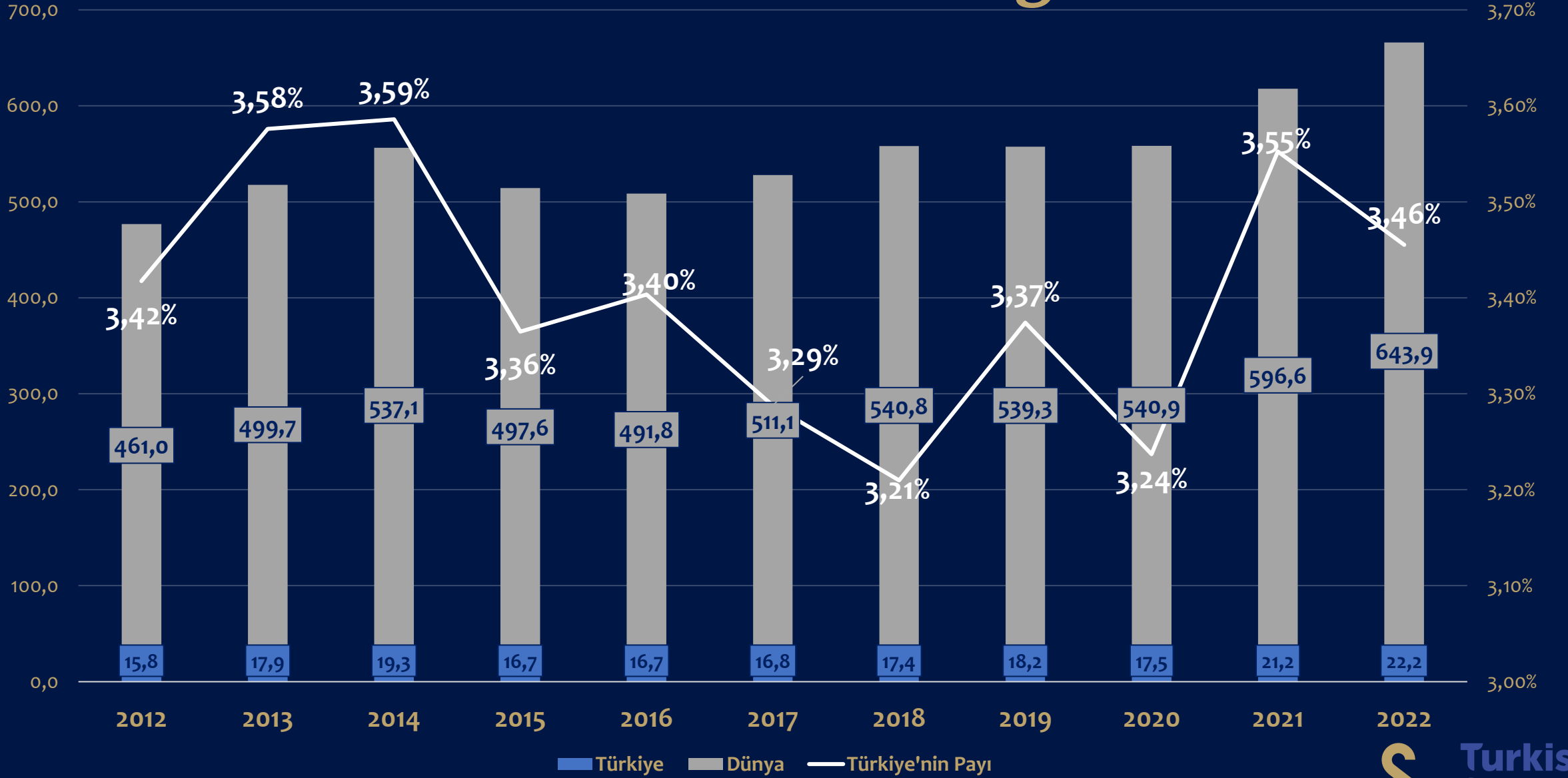
Hazır Giyim Pazarlarında Türkiye'nin Yeri

	İthalatta Dünya Sıralaması 2022 \$	Türkiye'nin Pazarda Sıralaması 2021 \$	Türkiye'nin Pazarda Sıralaması 2022 \$	Türkiye'nin Pazar Payı %
1 Almanya	2.	3.	3.	11,0%
2 İspanya	6.	3.	3.	12,9%
3 İngiltere	5.	3.	3.	8,6%
4 Hollanda	8.	4.	4.	7,9%
5 Fransa	3.	4.	4.	6,5%
6 ABD	1.	16.	17.	1,2%
7 İtalya	7.	7.	7.	4,1%
8 Irak	45.	2.	5.	2,9%
9 İsrail	31.	4.	2.	12,8%
10 Danimarka	18.	5.	4.	7,1%

**Dünya Hazır Giyim ve
Konfeksiyon Sektöründe
Türkiye'nin Konumu**



Sektörün Dünü Bugünü

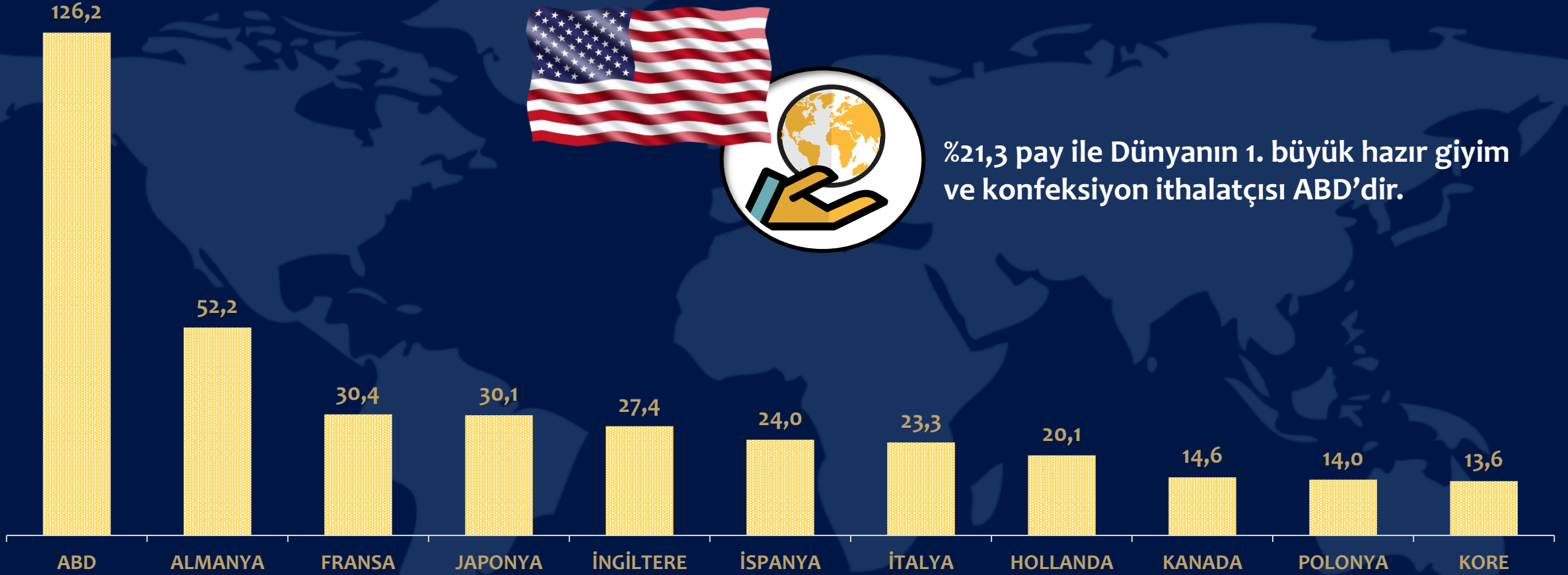


Kaynak: TradeMap 2022, Birim: Milyar ₺

Hazır Giyim Sektörü Global İthalatçıları



%21,3 pay ile Dünyanın 1. büyük hazır giyim ve konfeksiyon ithalatçısı ABD'dir.



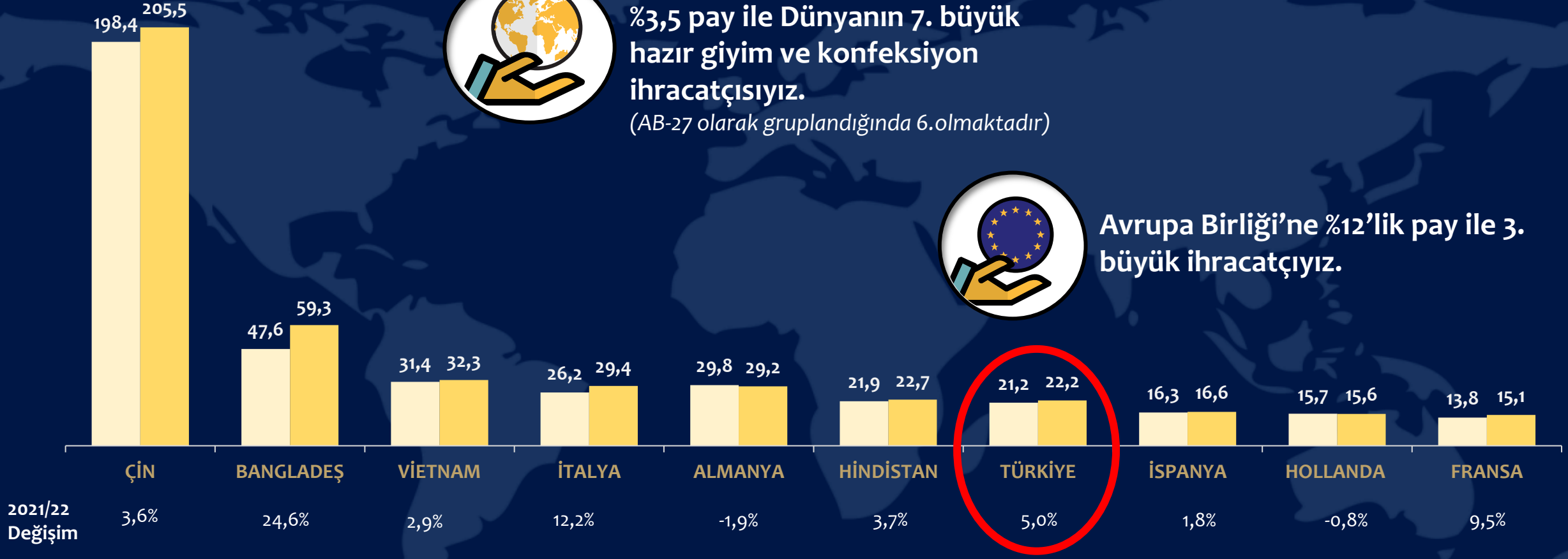
Hazır Giyim Sektörü Global İhracatçıları



%3,5 pay ile Dünyanın 7. büyük hazır giyim ve konfeksiyon ihracatçısıyız.
(AB-27 olarak gruplandırıldığında 6. olmaktadır)



Avrupa Birliği'ne %12'lik pay ile 3. büyük ihracatçısıyız.

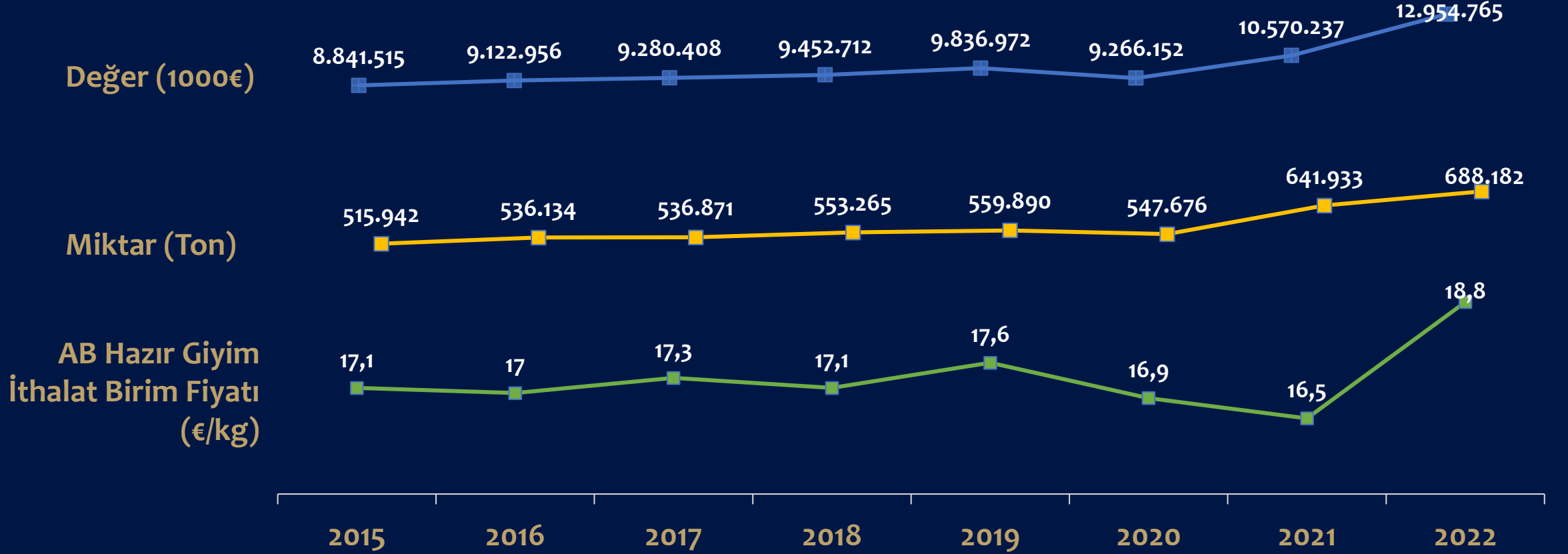


2021/22
Değişim

AB Pazarı İhracatçıları

Ocak-Kasım 2023 Dönemi	Değer 1000€	Miktar Ton	Birim Fiyat €/kg	2022'ye göre Değer Değişim %	2022'ye göre Miktar Değişim %
AB-27 Extra	87.220.899	5.529.560	15,8	-16,9	-15,6
1 Çin	25.074.056	1.747.205	14,4	-23,2	-17,0
2 Bangladeş	16.575.086	1.097.354	15,1	-20,2	-17,4
3 Türkiye	10.280.015	494.284	20,8	-14,9	-23,5
4 Hindistan	4.785.327	455.193	10,5	-14,7	-11,7
5 Pakistan	4.604.149	510.150	9,0	-17,0	-9,1
6 Vietnam	3.767.860	178.667	21,1	-14,3	-10,9
7 Kamboçya	2.981.230	152.142	19,6	-13,0	-6,9
8 Tunus	2.404.216	90.099	26,7	-15,4	-17,7
9 Fas	2.401.020	83.635	28,7	4,3	-5,5
10 Myanmar	2.312.170	139.524	16,6	-21,4	-16,1

AB Pazarında Türkiye'nin Durumu



2023 yılı Ocak-Kasım döneminde, AB'nin Türkiye'den hazır giyim ve konfeksiyon ithalatı 10,3 milyar euro seviyesinde gerçekleşmiş olup, bu dönemde hazır giyim ve konfeksiyon ithalatı birim fiyatı kg başına 20,8 euro olmuştur.



Hazırlayan: İHKİB Ar-Ge Şubesi

ihkibarge@itkib.org.tr

05.04.2024