



**Turkish
Apparel**

Hazır Giyim ve Konfeksiyon Sektörü Güncel Durum

Mart 2024

İçindekiler

Sektör ile İlişkili Temel Göstergeler

3-6

Türk Hazır Giyim ve Konfeksiyon İhracatında Güncel Durum

7-20

Dünya Hazır Giyim ve Konfeksiyon Sektöründe Türkiye'nin Konumu

21-25



Turkish
Apparel

Sektör ile İlişkili Temel Göstergeler



Temel Göstergeler

TÜİK / Yıllık Bazda Üretim*:

- Hazır giyim sektöründe %11,3 oranında düşüş
- Tekstil sektöründe %5 düşüş
- İmalat sanayiinde %2,1 oranında artış

İSO PMI**:

- PMI Türkiye (İmalat Satın Alma Yöneticileri Endeksi) 50,2 olarak gerçekleşti.
- Giyim ve Deri Ürünleri PMI 45,1 olarak, Tekstil ürünleri 45,8 olarak gerçekleşti

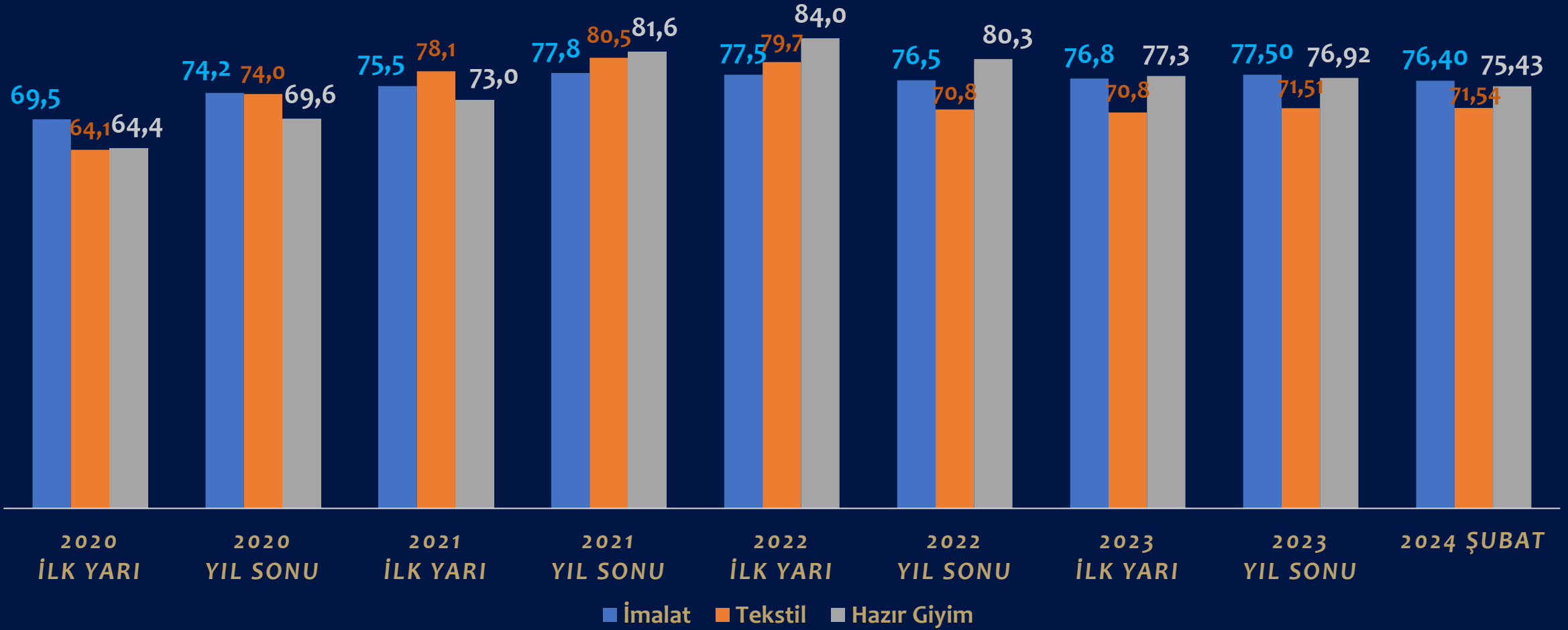
Tüketici/Yurt İçi Üretici Fiyat Endeksleri**:

- TÜFE: yıllık %67,07 aylık %4,53 oldu.
- Yİ-ÜFE: yıllık %47,29 aylık %3,74 arttı.

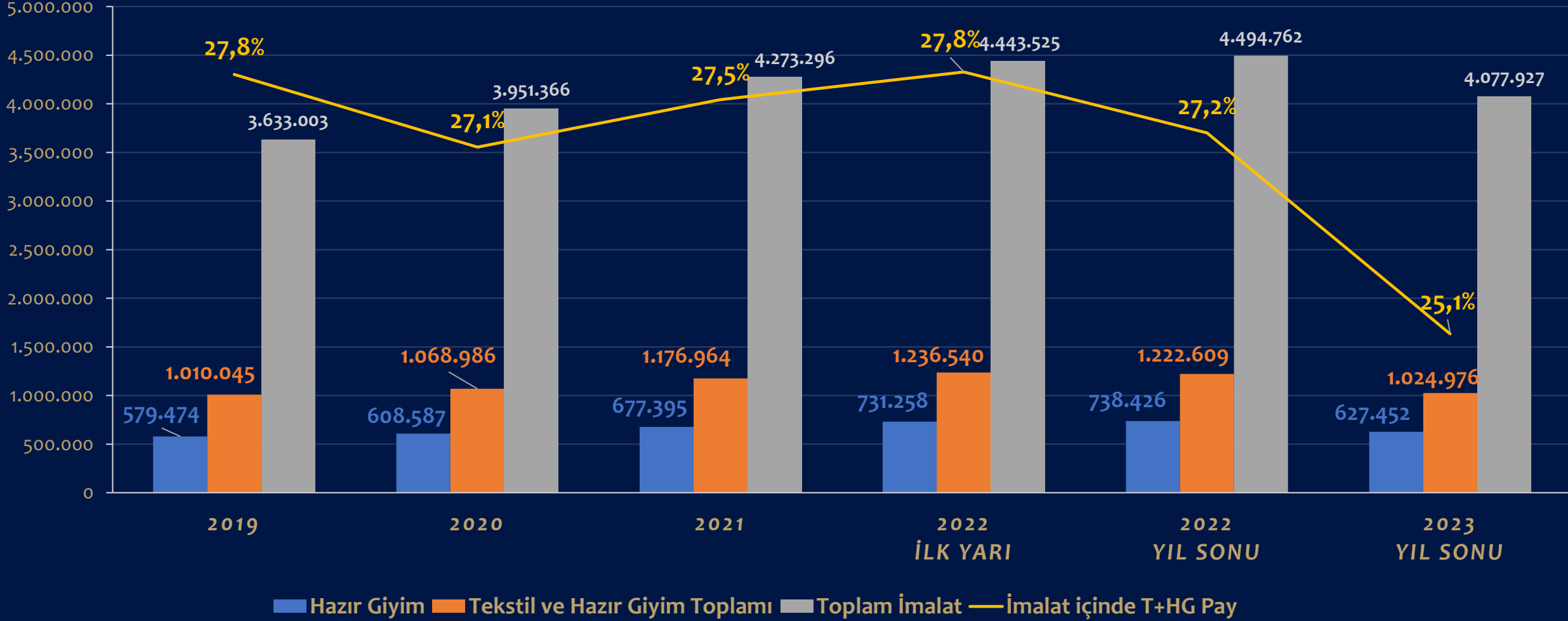
* Aralık 2023

** Şubat 2024

Kapasite Kullanım Oranları



İstihdam Verileri



Hazır giyimde 2022'ye kıyasla: 110.974 kişi istihdam kaybı

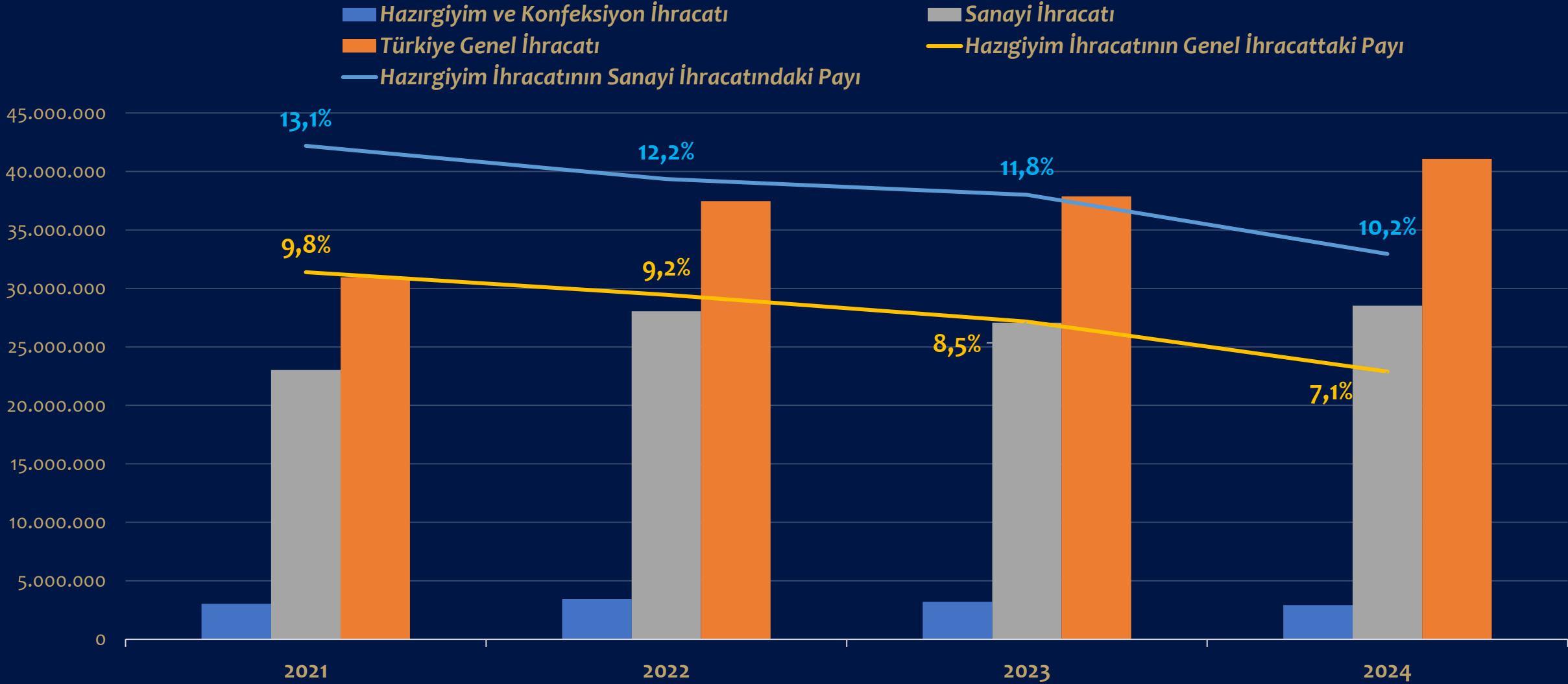
Tekstilde 2022'ye kıyasla: 86.659 kişi istihdam kaybı

Hazır giyim ve tekstil iki sektör birlikte 2022 yılına kıyasla: 197.633 kişi istihdam kaybı

Türk Hazır Giyim ve Konfeksiyon İhracatında Güncel Durum

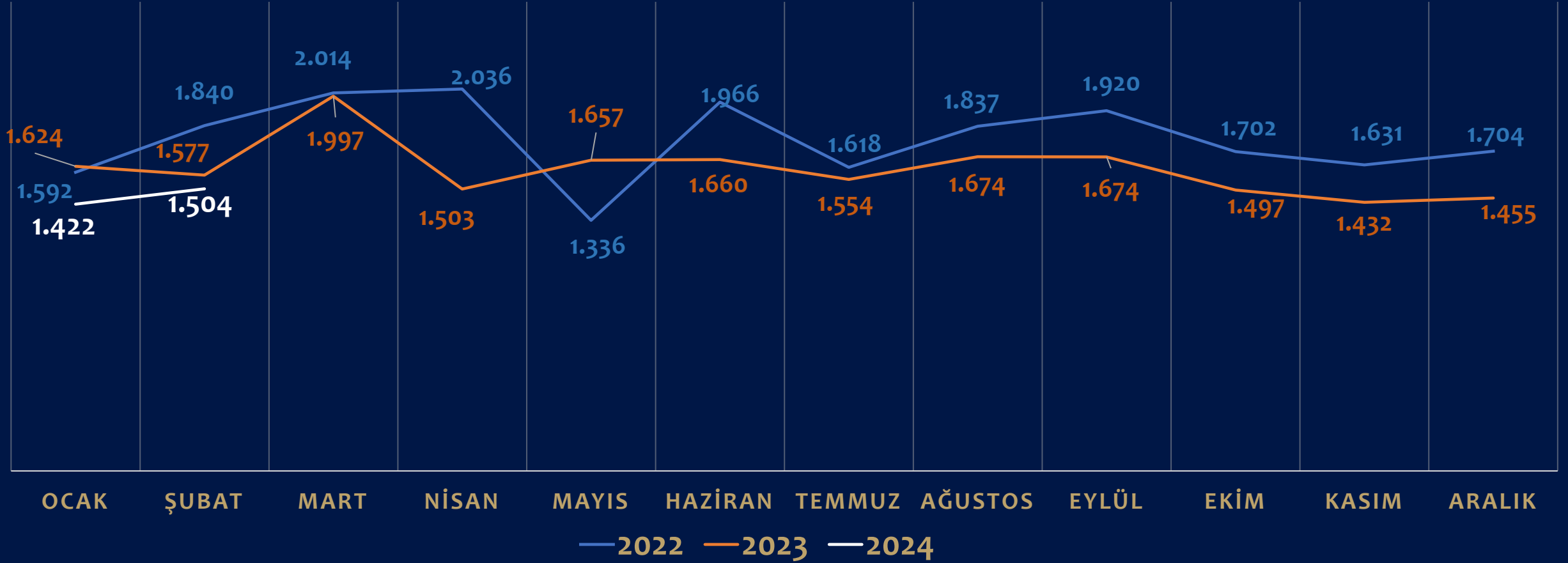


Sektörün Genel İhracat Performansına Göre Seyri



Hazırgiyim ve konfeksiyon sektörü bu dönemde genel ihracat içinde % 14,4'lük paya sahip olan otomotiv endüstrisi ve %12,1'lik paya sahip olan kimyevi maddeler sektörü ardından üçüncü sektör konumunu korumuştur.

Aylar İtibarıyla Hazır Giyim ve Konfeksiyon İhracatı

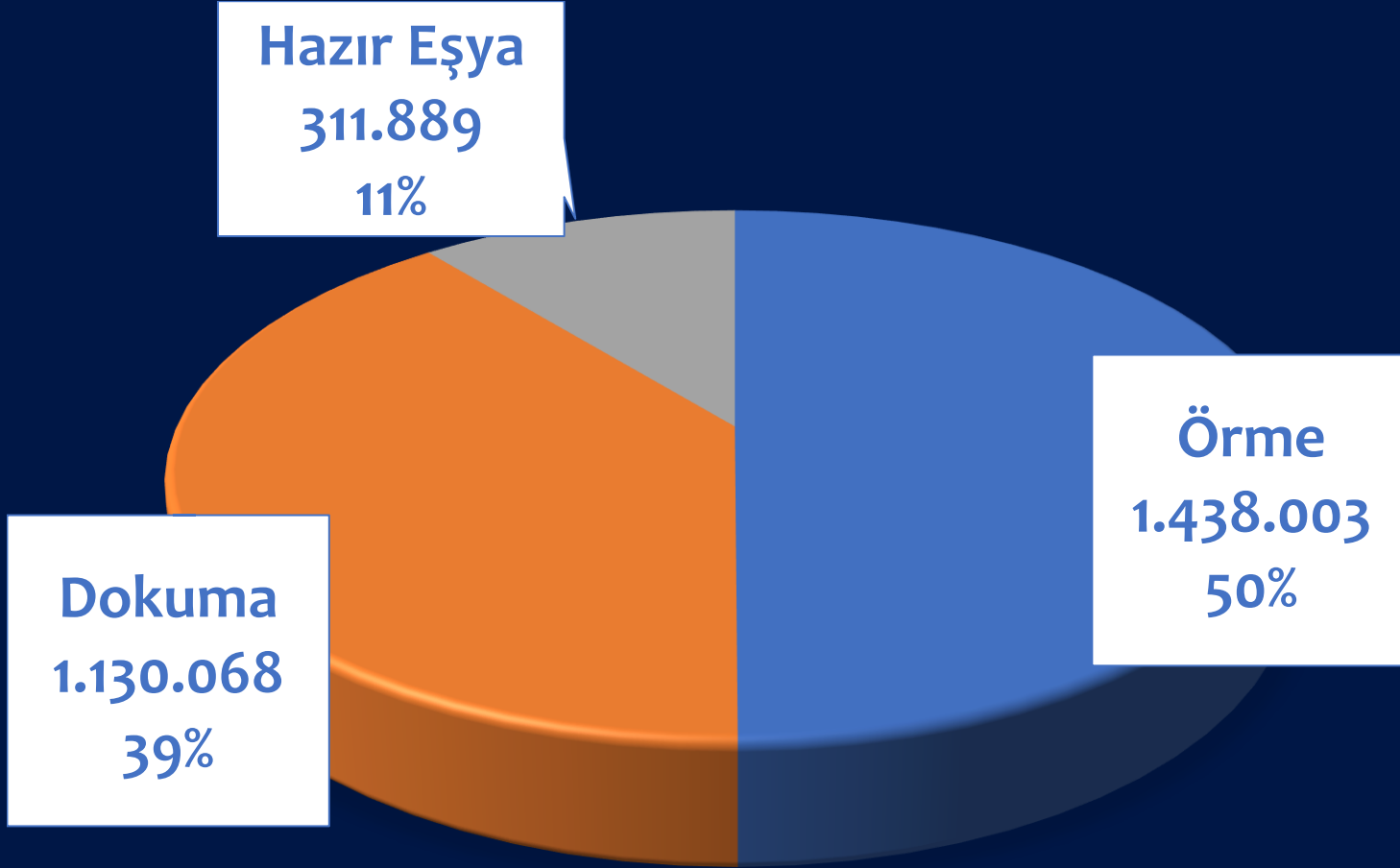


2022: 3.432

2023: 3.200

2024: 2.924 (2023'e göre %8,6 düşüş)

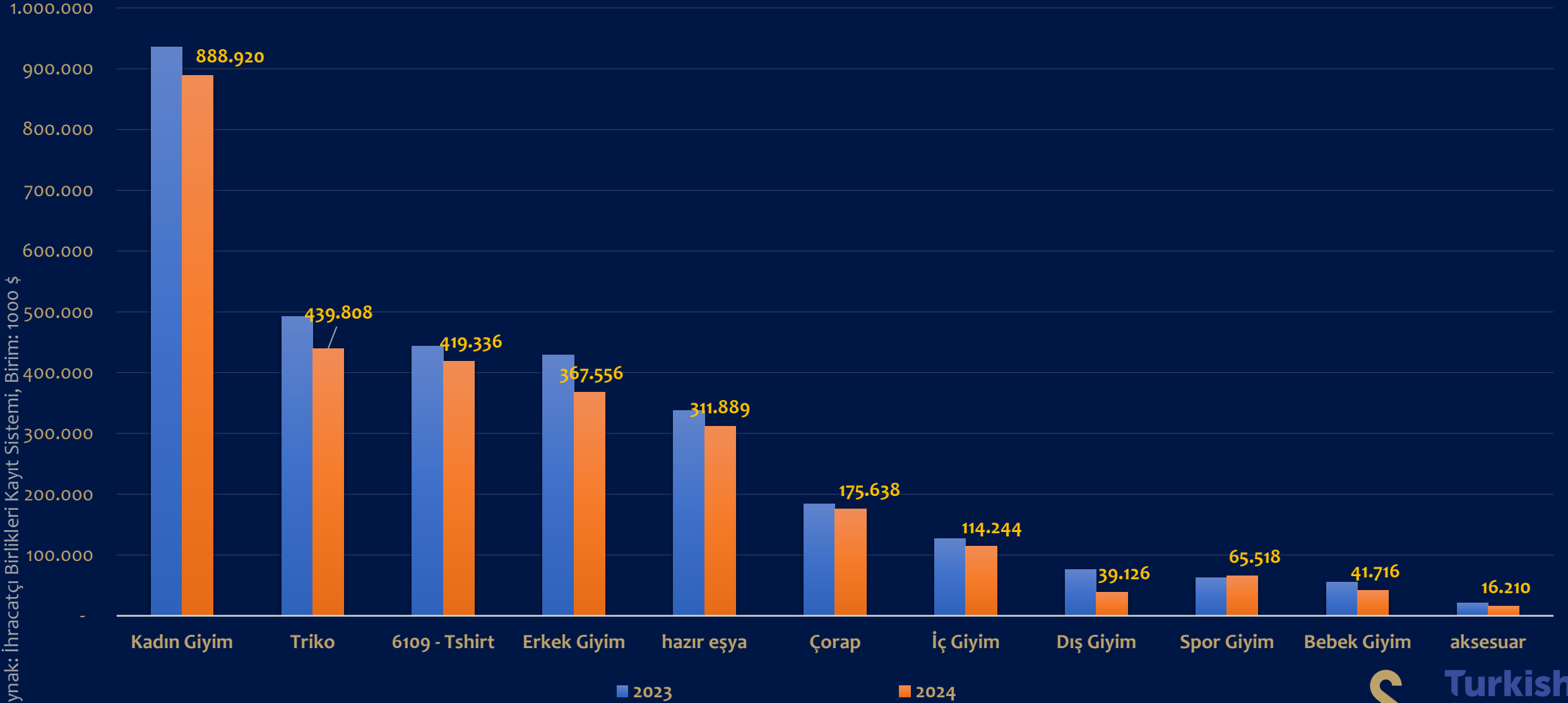
Temel Ürün Grupları Bazında İhracatımız



2024 yılı Ocak-Şubat döneminde en fazla ihracat örme (Fasıl 61) ürün grubunda gerçekleşmiştir.

2024 OCAK-ŞUBAT

Ürün Grupları Bazında İhracat



En Fazla İhracat Yapılan Ülkeler

2024 Ocak-Şubat	Değer 1000\$	2023'e göre Değer Değişim %
1 Almanya	474.848	-16,2
2 Hollanda	339.365	31,0
3 İspanya	288.031	-19,6
4 İngiltere	219.939	-8,5
5 Fransa	166.021	-15,2
6 ABD	137.657	0,8
7 İtalya	110.975	-14,6
9 Polonya	87.850	-5,7
10 Irak	83.726	45,6

En Fazla İhracat Yapılan Ülke Grupları

Ocak-Şubat 2024 Dönemi		Değer 1000\$	2023'e göre Değer Değişim %
1	Avrupa Birliği	1.785.414	-6,9
2	Diğer Avrupa Ülkeleri	251.263	-7,2
3	Orta Doğu Ülkeleri	228.822	-7,1
4	Eski Doğu Bloku	200.176	-19,7
5	Amerika Ülkeleri	163.933	1,1
6	Türk Cumhuriyetleri	123.476	-17,4
7	Afrika Ülkeleri	119.312	-17,4
8	Asya Ve Okyanusya	43.803	-0,3
9	Serbest Bölgeler	11.145	-18,4
10	Diğer Ülkeler	48	65,7

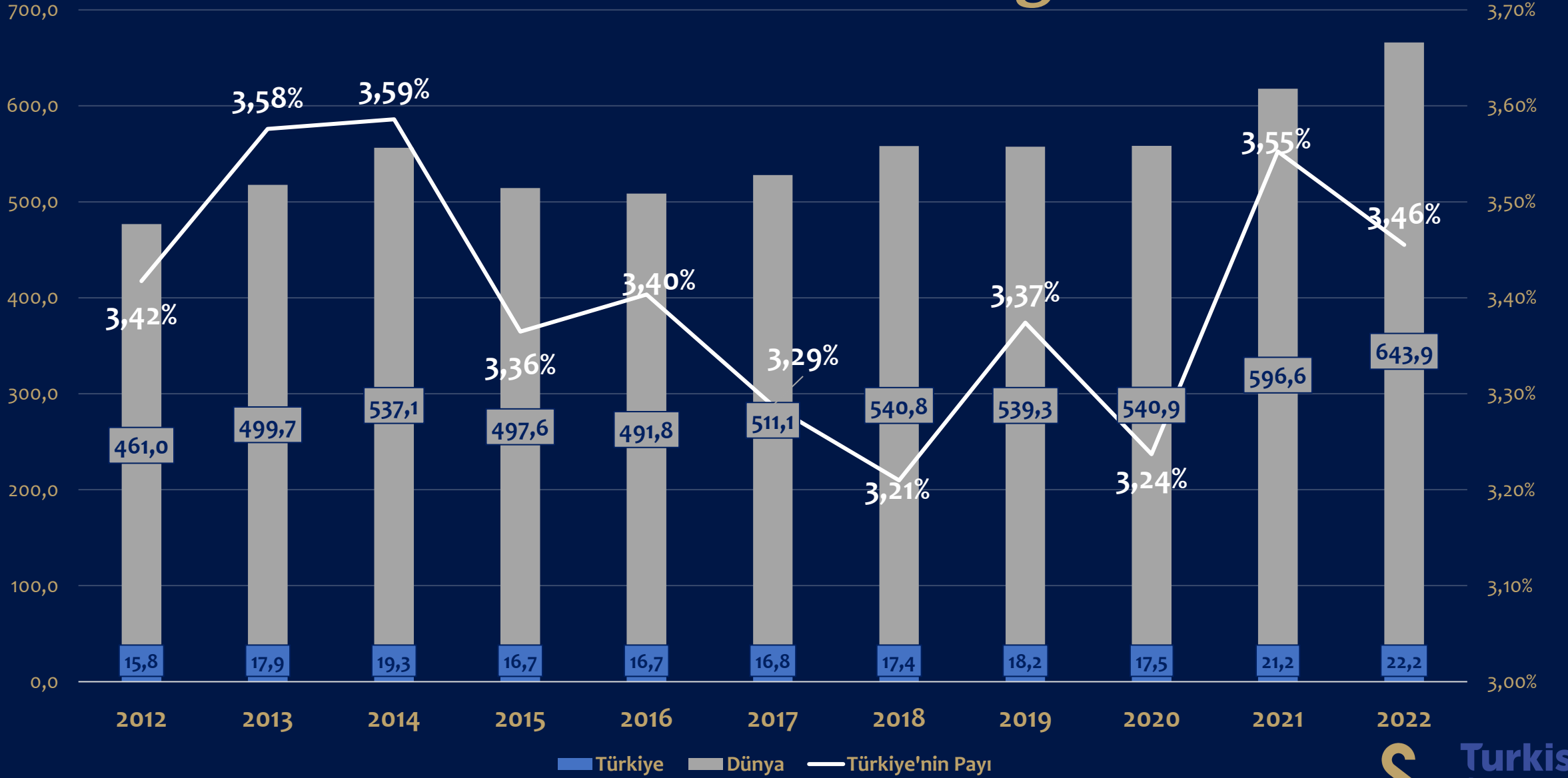
Hazır Giyim Pazarlarında Türkiye'nin Yeri

	İthalatta Dünya Sıralaması 2022 \$	Türkiye'nin Pazarda Sıralaması 2021 \$	Türkiye'nin Pazarda Sıralaması 2022 \$	Türkiye'nin Pazar Payı %
1 Almanya	2.	3.	3.	11,0%
2 İspanya	6.	3.	3.	12,9%
3 İngiltere	5.	3.	3.	8,6%
4 Hollanda	8.	4.	4.	7,9%
5 Fransa	3.	4.	4.	6,5%
6 ABD	1.	16.	17.	1,2%
7 İtalya	7.	7.	7.	4,1%
8 Irak	45.	2.	5.	2,9%
9 İsrail	31.	4.	2.	12,8%
10 Danimarka	18.	5.	4.	7,1%

**Dünya Hazır Giyim ve
Konfeksiyon Sektöründe
Türkiye'nin Konumu**



Sektörün Dünü Bugünü

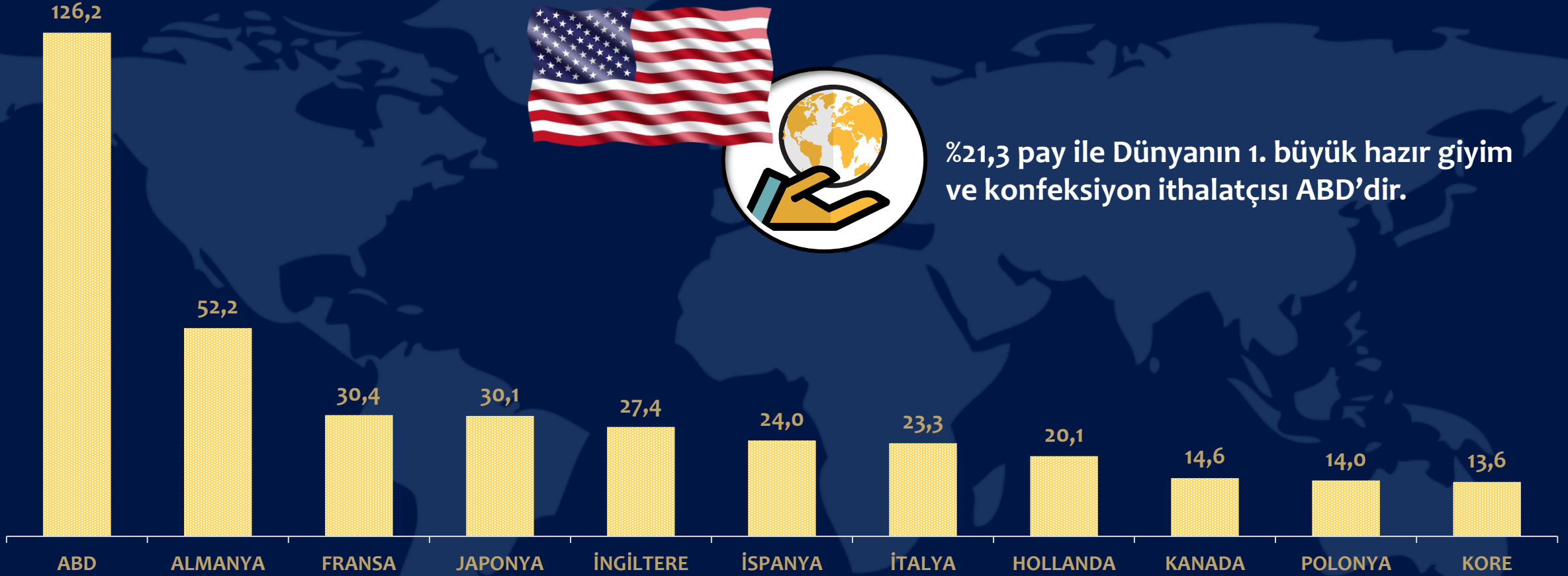


Kaynak: TradeMap 2022, Birim: Milyar ₺

Hazır Giyim Sektörü Global İthalatçıları



%21,3 pay ile Dünyanın 1. büyük hazır giyim ve konfeksiyon ithalatçısı ABD'dir.



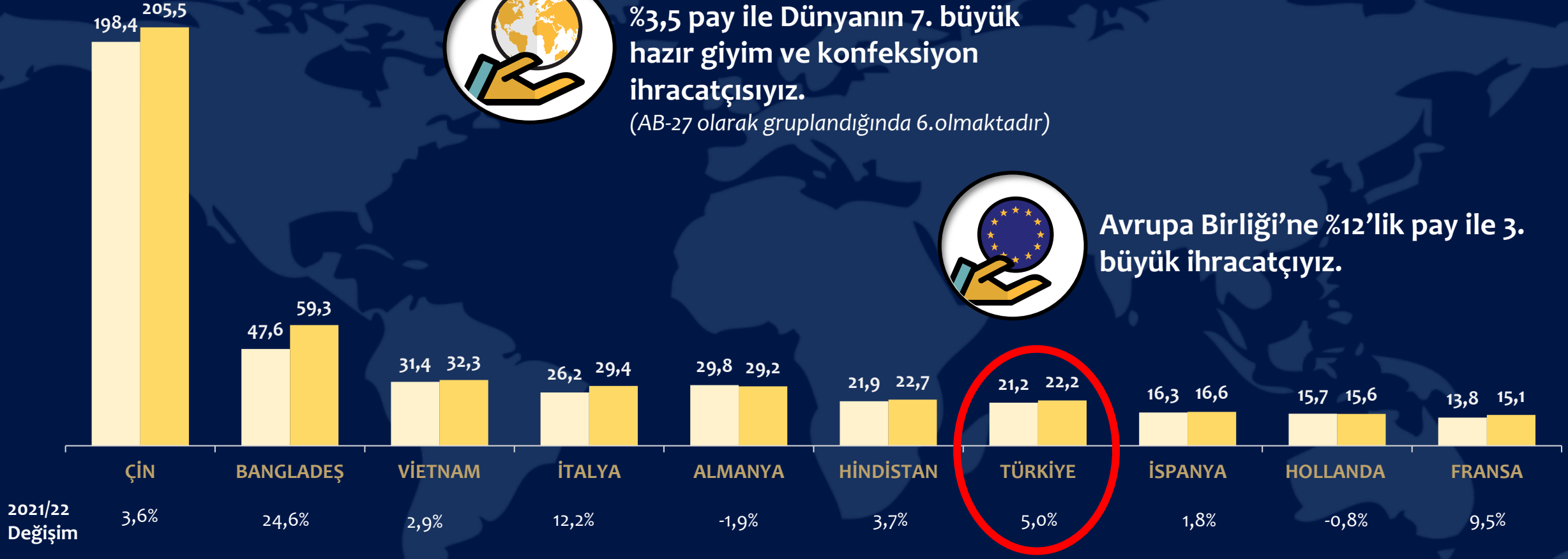
Hazır Giyim Sektörü Global İhracatçıları



%3,5 pay ile Dünyanın 7. büyük hazır giyim ve konfeksiyon ihracatçısıyız.
(AB-27 olarak gruplandırıldığında 6. olmaktadır)



Avrupa Birliği'ne %12'lik pay ile 3. büyük ihracatçısıyız.

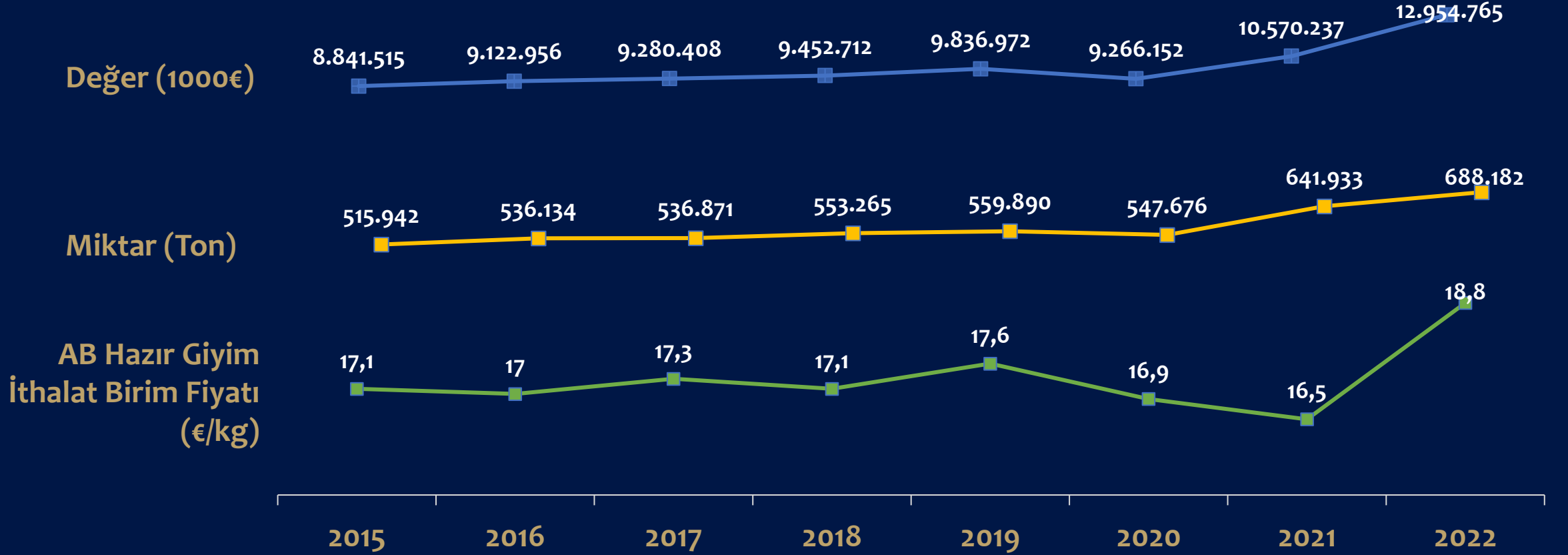


2021/22
Değişim

AB Pazarı İhracatçıları

Ocak-Kasım 2023 Dönemi	Değer 1000€	Miktar Ton	Birim Fiyat €/kg	2022'ye göre Değer Değişim %	2022'ye göre Miktar Değişim %
AB-27 Extra	87.220.899	5.529.560	15,8	-16,9	-15,6
1 Çin	25.074.056	1.747.205	14,4	-23,2	-17,0
2 Bangladeş	16.575.086	1.097.354	15,1	-20,2	-17,4
3 Türkiye	10.280.015	494.284	20,8	-14,9	-23,5
4 Hindistan	4.785.327	455.193	10,5	-14,7	-11,7
5 Pakistan	4.604.149	510.150	9,0	-17,0	-9,1
6 Vietnam	3.767.860	178.667	21,1	-14,3	-10,9
7 Kamboçya	2.981.230	152.142	19,6	-13,0	-6,9
8 Tunus	2.404.216	90.099	26,7	-15,4	-17,7
9 Fas	2.401.020	83.635	28,7	4,3	-5,5
10 Myanmar	2.312.170	139.524	16,6	-21,4	-16,1

AB Pazarında Türkiye'nin Durumu



2023 yılı Ocak-Kasım döneminde, AB'nin Türkiye'den hazır giyim ve konfeksiyon ithalatı 10,3 milyar euro seviyesinde gerçekleşmiş olup, bu dönemde hazır giyim ve konfeksiyon ithalatı birim fiyatı kg başına 20,8 euro olmuştur.



Hazırlayan: İHKİB Ar-Ge Şubesi

ihkibarge@itkib.org.tr

05.03.2024